تولید و نرخ ارز

احسان سلطانی
اردیبهشت ۱۳۹۷

بسم الله الرحمن الرحيم

ألا تزر وازرة وزر أخرى ﴿٣٨﴾ النجم

وأن ليس للإنسان إلا ما سعى

سرفصل ها

۱- روند نرخ ارز در شش دهه اخیر و عوامل تاثیرگذار

۲- اقتصاد رانتیر نفتی و تامین ارز خارجی در اقتصاد ایران

۳- ترکیب اقلام صادراتی ایران

۴- ترکیب واردات ایران و قاچاق

۵- استراتژی های صادراتی مبتنی بر نرخ ارز

۶- روند توسعه صنعتی کشور و ارتباط آن با سیاست های ارزی

۷- مزیت های رقابتی یا رانتی و عوامل تاثیرگذار بر رقابت پذیری اقتصادی

۸- چالش های تولید در ایران و عوامل قیمت تمام شده و رشته های صنعتی در رکود

۹- صنایع منتفع از رانت شوک نرخ ارز و اثرات آن بر روی تولید در ایران

۱۰- تاثیر افزایش نرخ ارز بر روی تشدید رکود اقتصادی فعالیت مردم و بخش خصوصی و صنایع کوچک و متوسط و سطح معیشت مردم

روند تاریخی

روند افزایش نرخ ارز (دلار آمریکا) در شش دهه اخیر

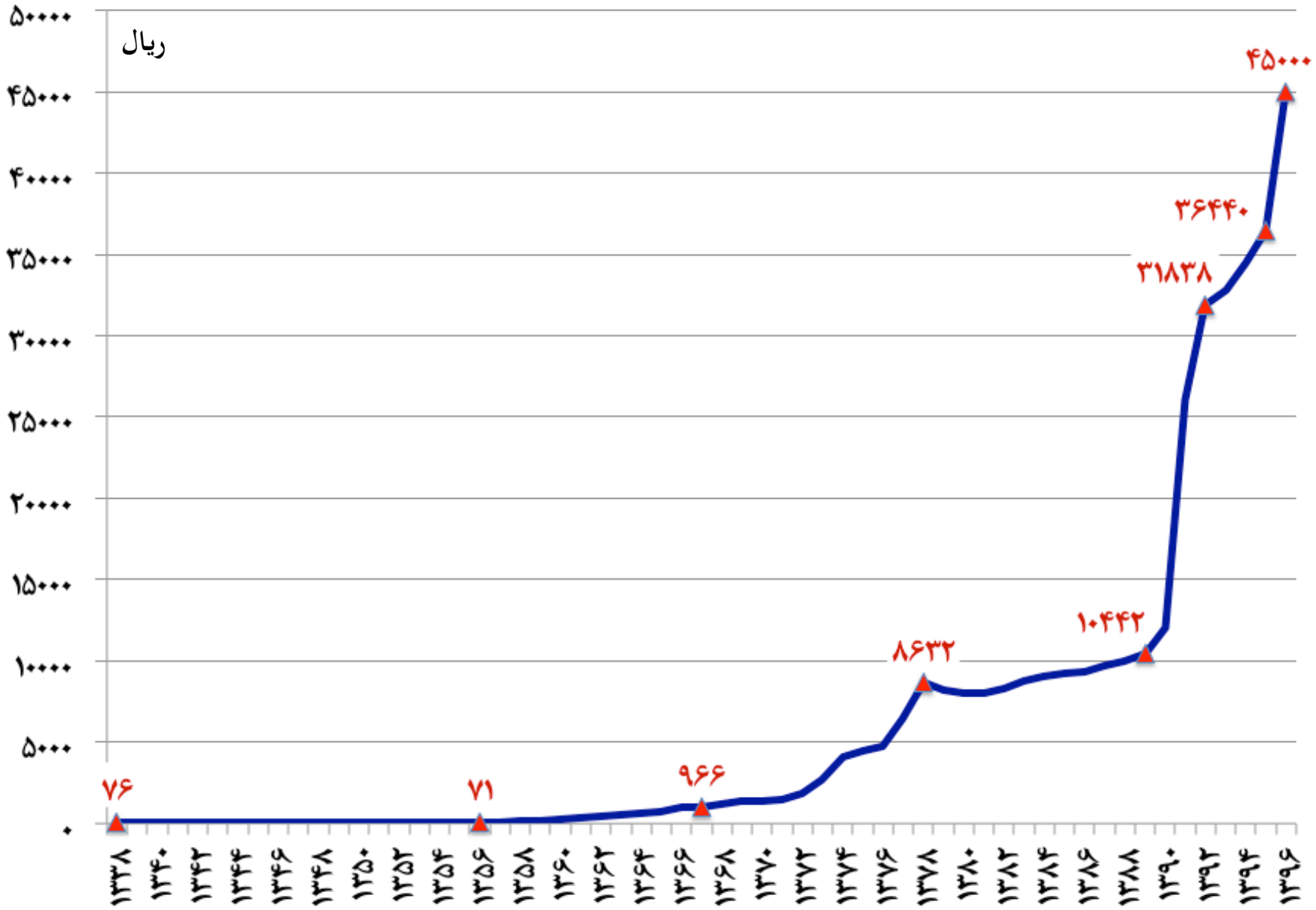

مرجع داده ها : بانک مرکزی ایران

روند افزایش نرخ ارز (دلار آمریکا) در شش دهه اخیر

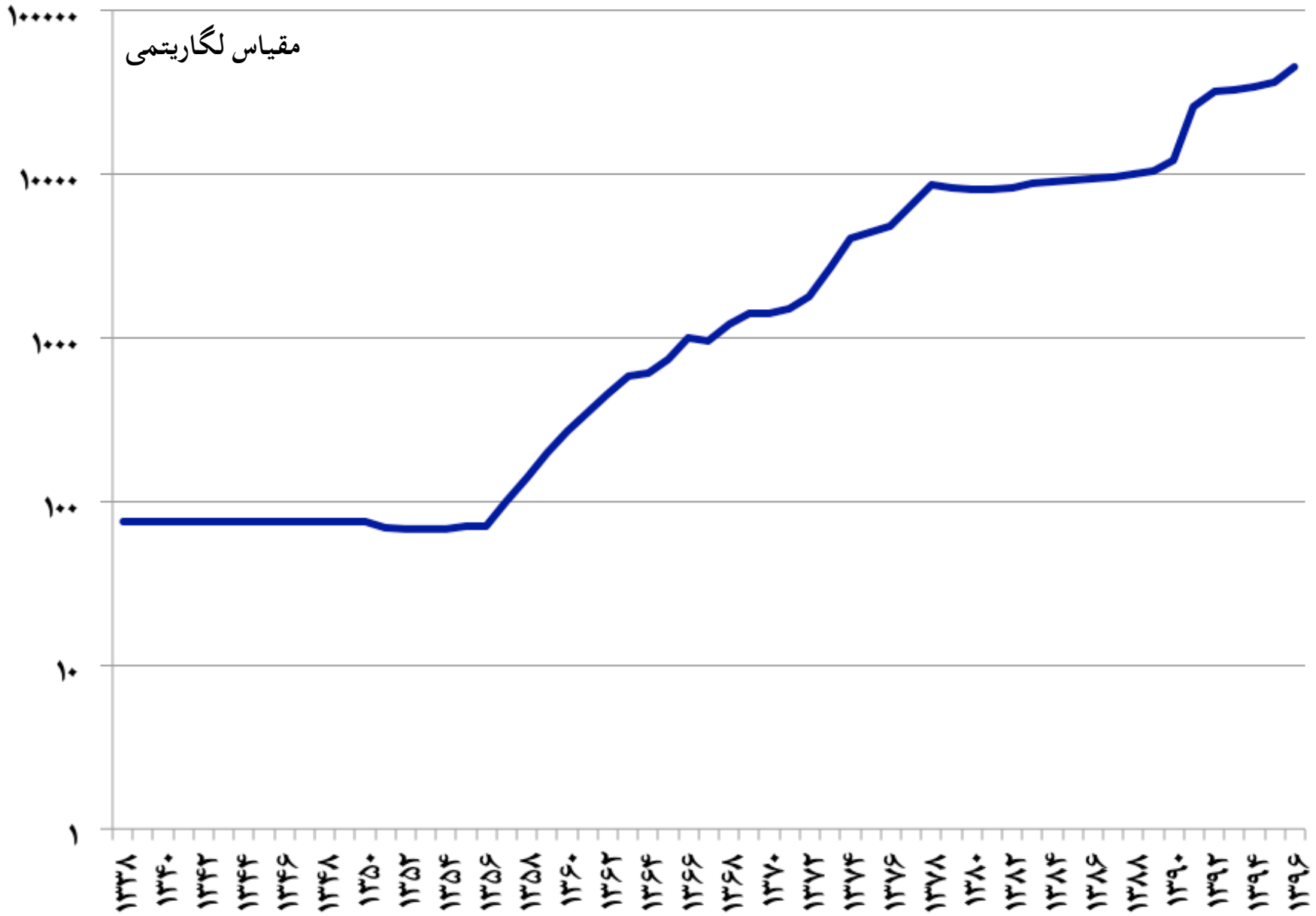

مرجع داده ها : بانک مرکزی ایران

بهای دلار در بازار آزاد تهران (از زمان انتخاب حسن روحانی در سال ۱۳۹۲ تا فروردین ۱۳۹۷)

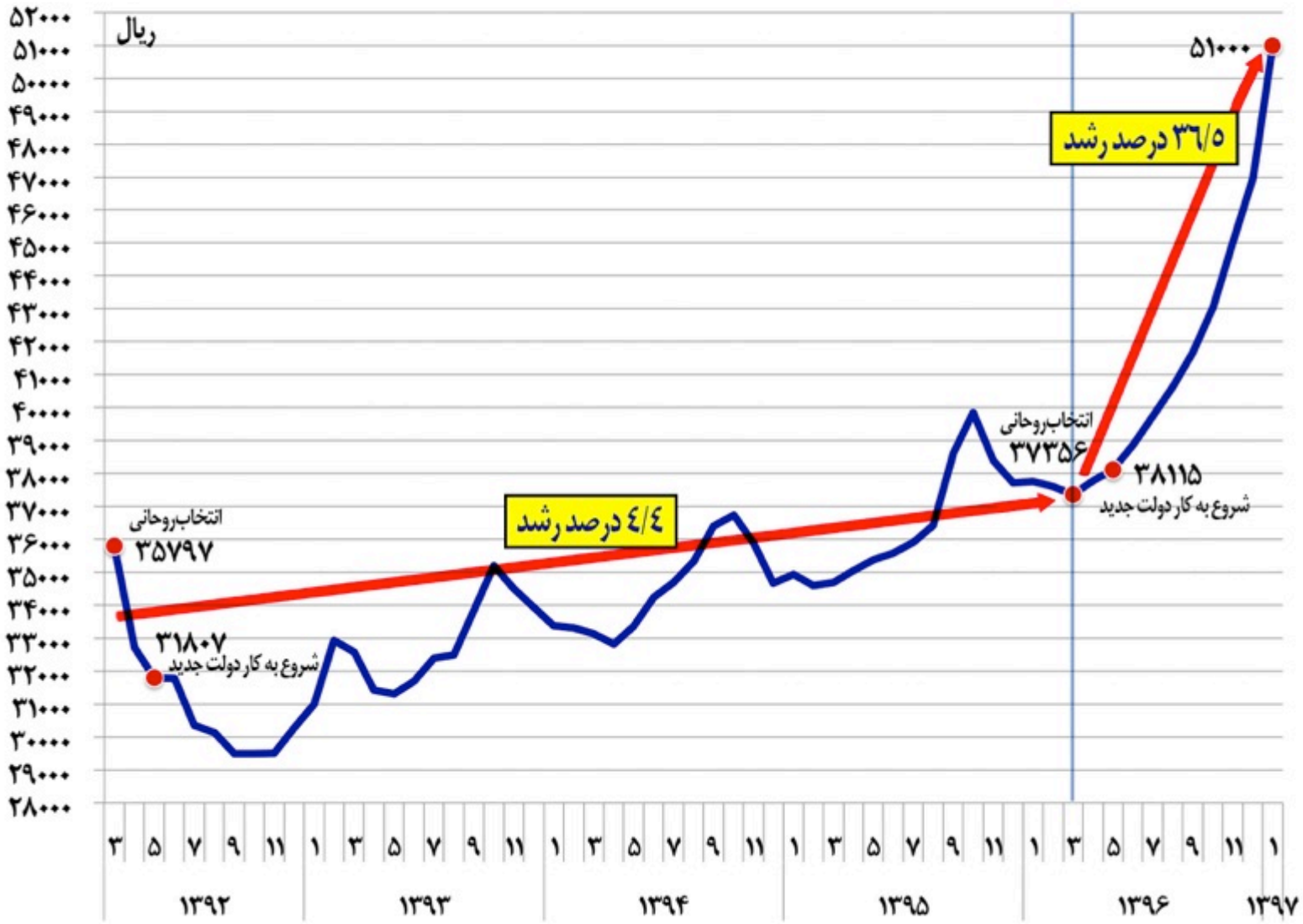

تحلیل و استنتاج: احسان سلطانی بر اساس داده های بانک مرکزی

نرخ تبدیل ارز اسمی و حقیقی

نرخ تبدیل ارز موثر اسمی (NEER) و نرخ تبدیل ارز موثر حقیقی (REER)

محاسبه نرخ برابری ارز و به اصطلاح نرخ تبدیل ارز حقیقی (REER) بسیار پیچیده تر از معادلات و نسبت های سطحی در دوره های کوتاه مدت است، که این روزها سکه رایج شده است.

در یک اقتصاد مبتنی بر بازار، این محاسبه بر اساس پارامترهای مختلفی از جمله شاخص ضمنی تعدیل کننده تولید ناخالص داخلی، نرخ تورم سبد کالاها و خدمات صادراتی و وارداتی، نرخ تورم مصرف کننده، نرخ تورم تولیدکننده، نرخ سود بانکی و هزینه حقیقی نیروی کار محاسبه می شود، آن هم در مقایسه با ترکیبی از کشورهای طرف معاملات اقتصادی و نه کشورهایی مانند آمریکا که شرایط کنونی ایران با آن تناسب و شباهتی ندارد و حتی مراوده تجاری برقرار نیست. در این راستا انتخاب سال پایه اهمیت بالایی دارد و خروجی را تحت تاثیر خود قرار می دهد.

روند رشد نرخ تبدیل ارز اسمی و حقیقی کشورهای منتخب در دو دهه اخیر

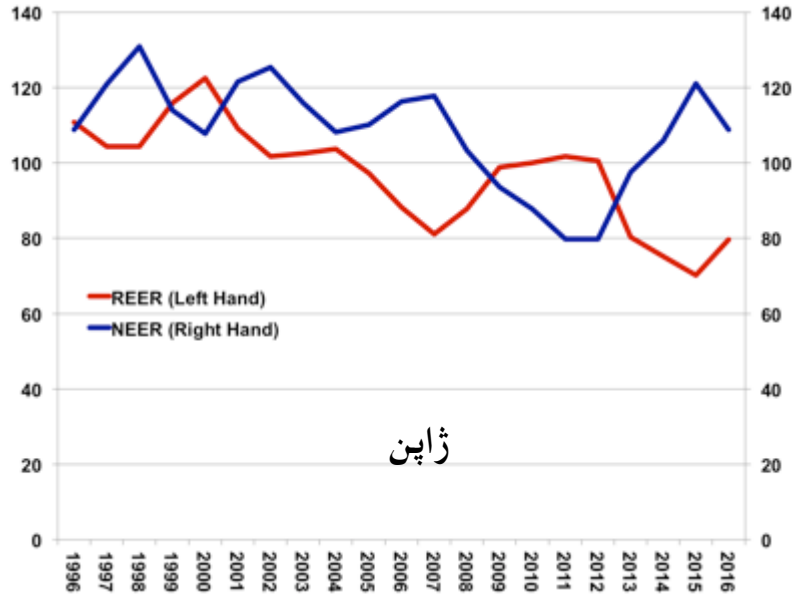

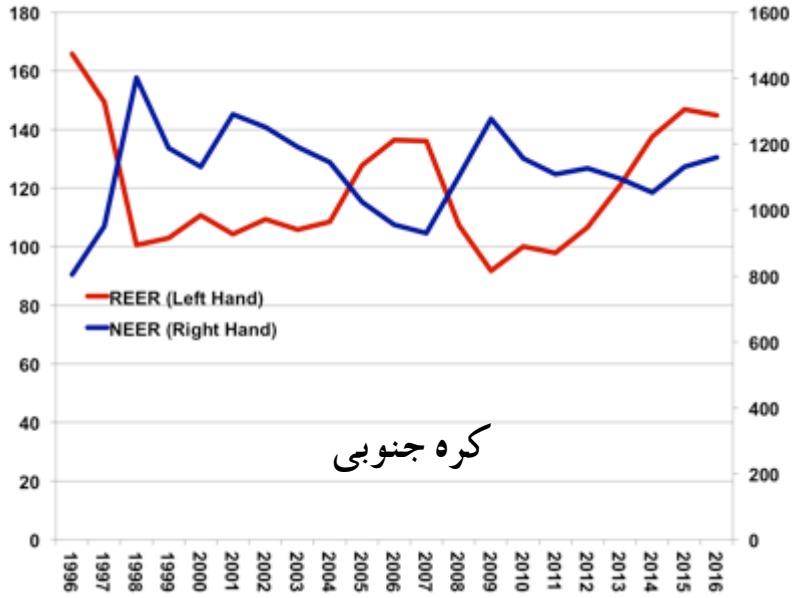

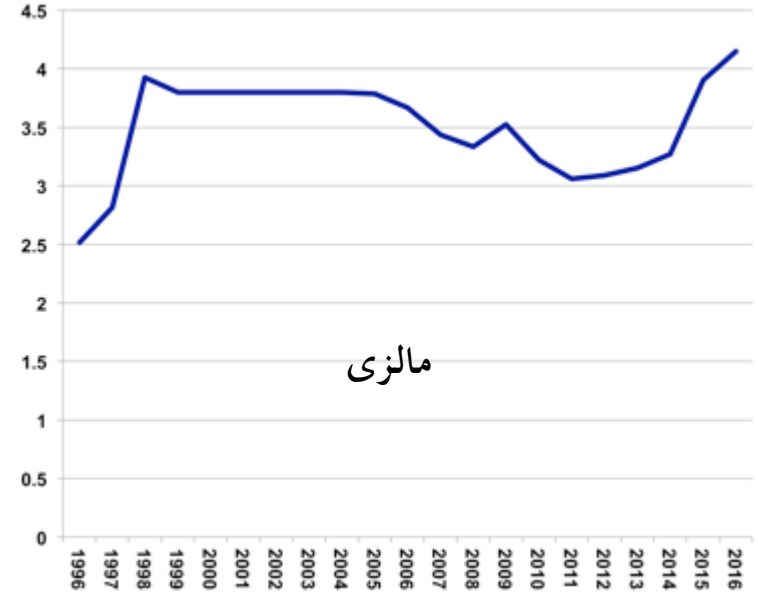

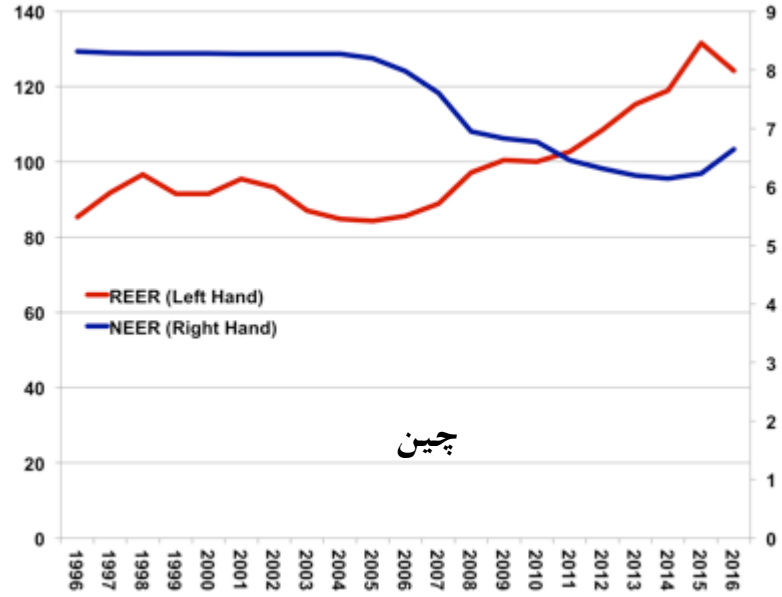

مرجع داده ها : بانک جهانی و صندوق بین المللی پول

کاهش ارزش پول داخلی رقابتی (Competitive Devaluation)

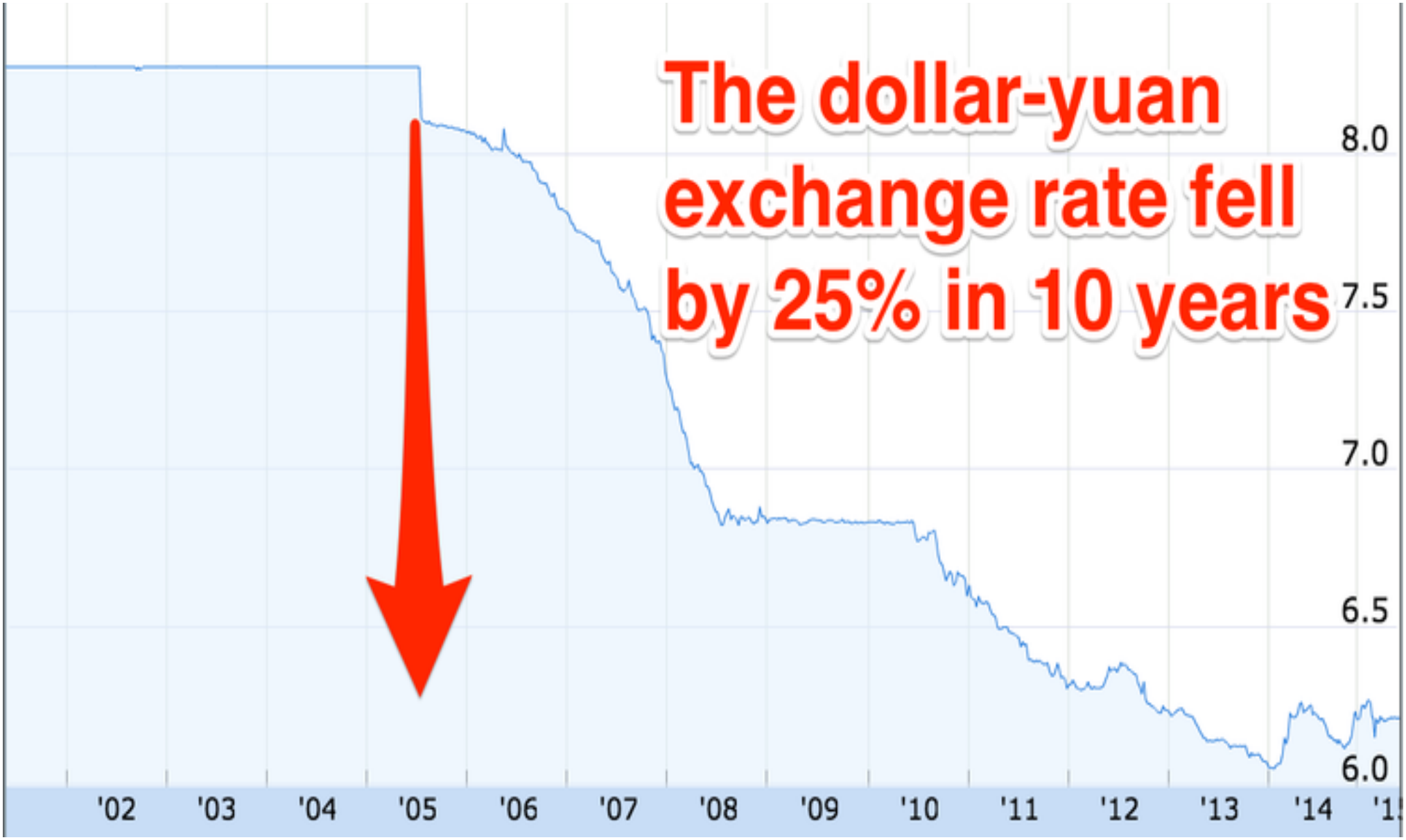

روند توسعه

جامعه دانش بنیان
اقتصاد توسعه یافته
رفاه اقتصادی و اجتماعی
افزایش ارزش پول ملی

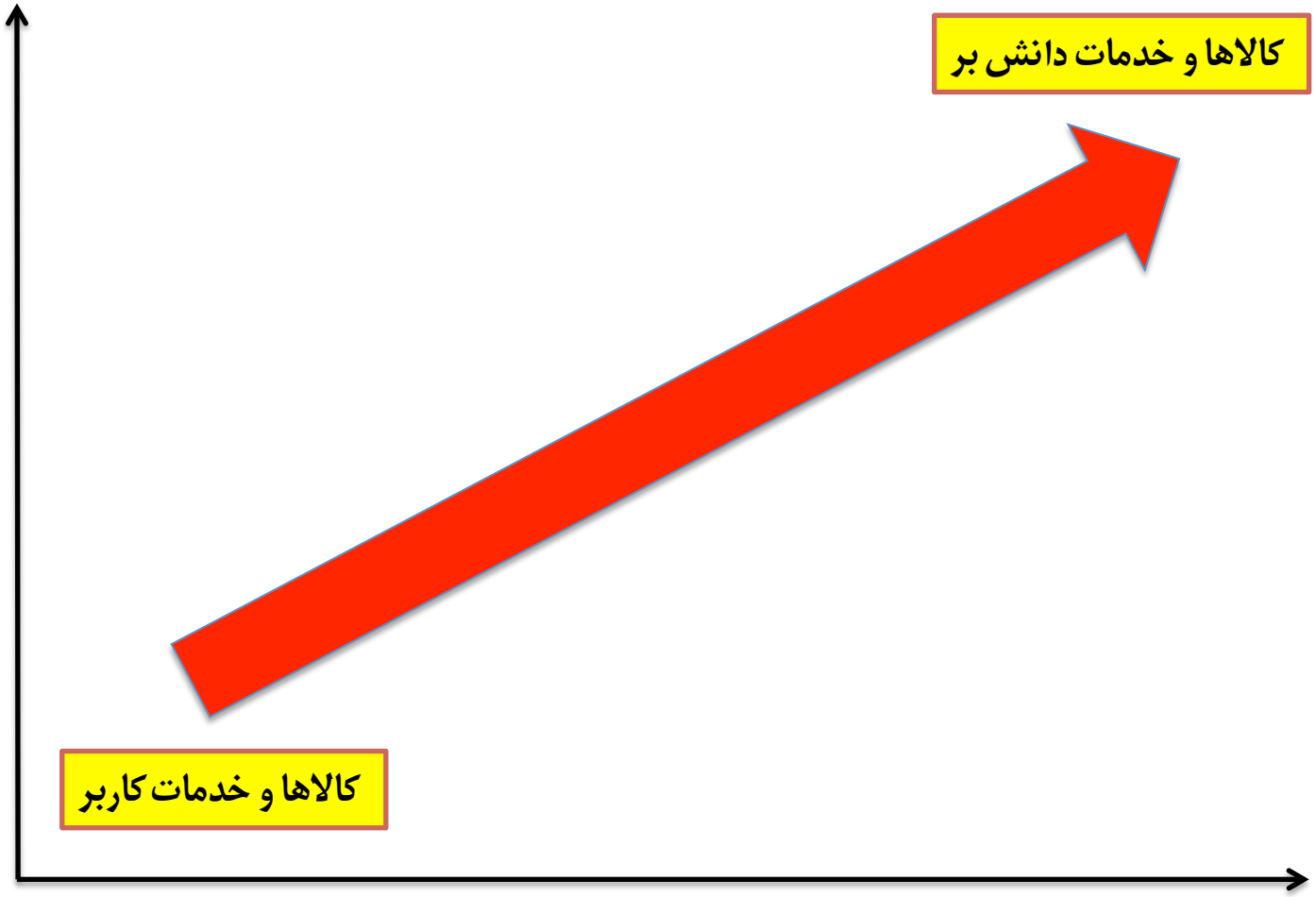

تامین ارز خارجی در اقتصاد ایران

در اقتصاد ایران دولت تامین کننده و عرضه کننده اصلی ارز است و بیش از ۹۰ درصد درآمد ارزی از محل فروش ثروت ها و منابع و مواد خام و اولیه (به واسطه تزریق رانت منابع) حاصل می شود و نه در نتیجه کار و تلاش و نوآوری مردم. اقتصاد تک محصولی برون زا و درون گرای ایران برای حرکت به نیروی محرکه بیرونی درآمد ارزی حاصل از فروش ثروت ها و منابع خام و اولیه محتاج است. حتی آن چه که به عنوان صادرات غیرنفتی مطرح می شود، در اصل نفتی است یا از رانت منابع ملی بهره می گیرد و به سرچشمه ثروتهای ملی وصل است. صادرات پتروشیمی و فولاد با رانت گسترده مواد خام و انرژی ممکن شده است. بخش اعظم صادرات کشاورزی هم به انرژی بسیار ارزان برای بهره برداری بی رویه از دخایر محدود و رو به نابودی آبهای زیرزمینی تکیه دارد. در این اقتصاد ارز خارجی منبع تامین بخش با اهمیتی از کالاهای اساسی و مواد اولیه، واسطه ای و مصرفی مورد نیاز مردم و صنایع داخلی است. اقتصاد ایران قادر به تولید ارز نیست و ارزی هم که عرضه می شود یا مستقیما از فروش منابع خام به دست می آید یا به واسطه اعطای مجوزها و رانت های دولت به گروه های منتخب، از صادرات منابع خام یا تولید مواد اولیه از آنها حاصل می شود. بنابراین منشاء تحصیل ارز کار و تلاش جامعه و صادرات کالاها و خدمات کاربر یا دانش بر مانند اکثر اقتصادها نیست که از قاعده مشابه آنها استفاده شود.

شاخص نرخ تبدیل ارز موثر حقیقی ایران (بر اساس نرخ رسمی ارز)

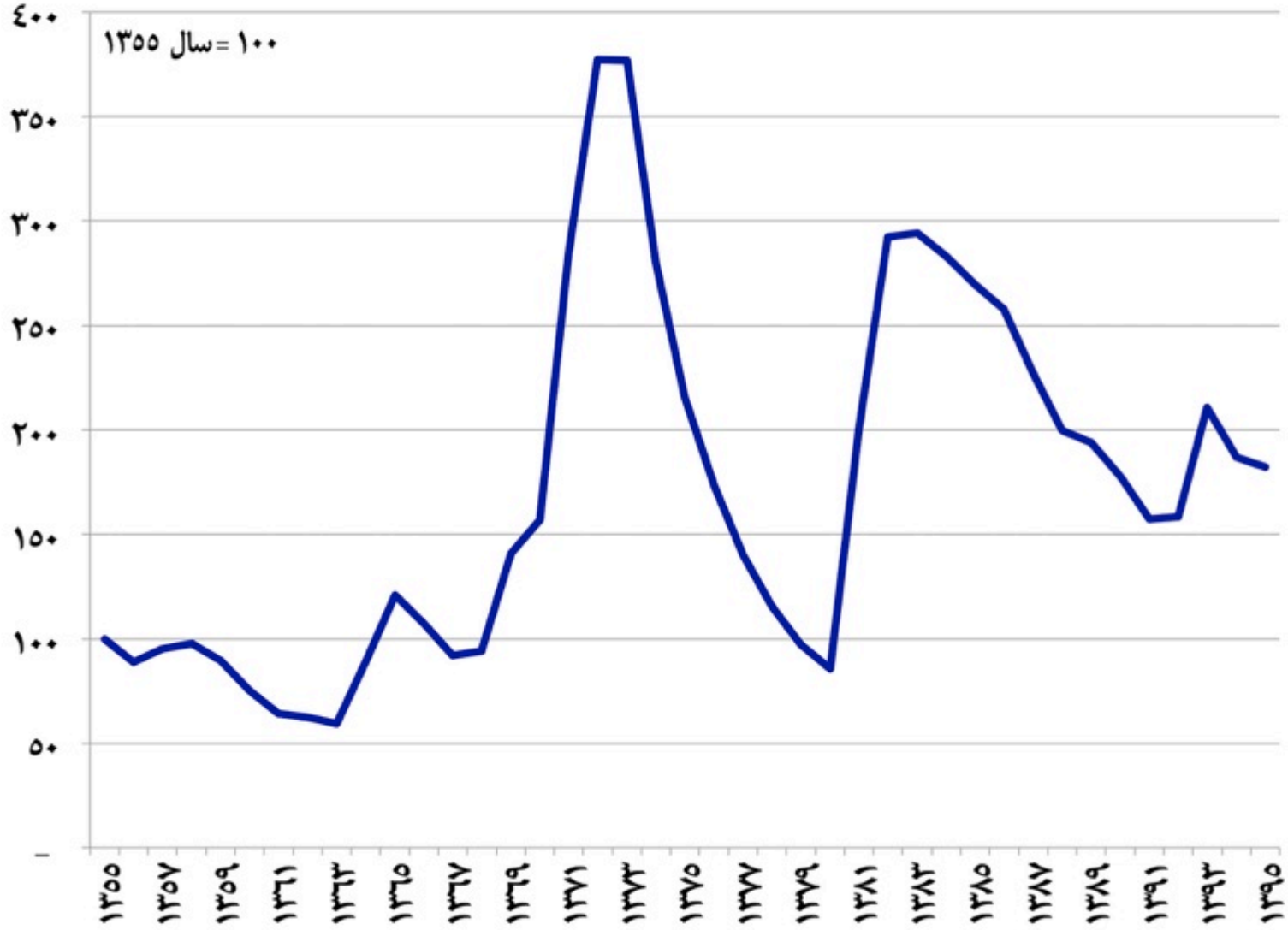

تحلیل و استنتاج: احسان سلطانی بر اساس داده های بانک جهانی

تجارت خارجی

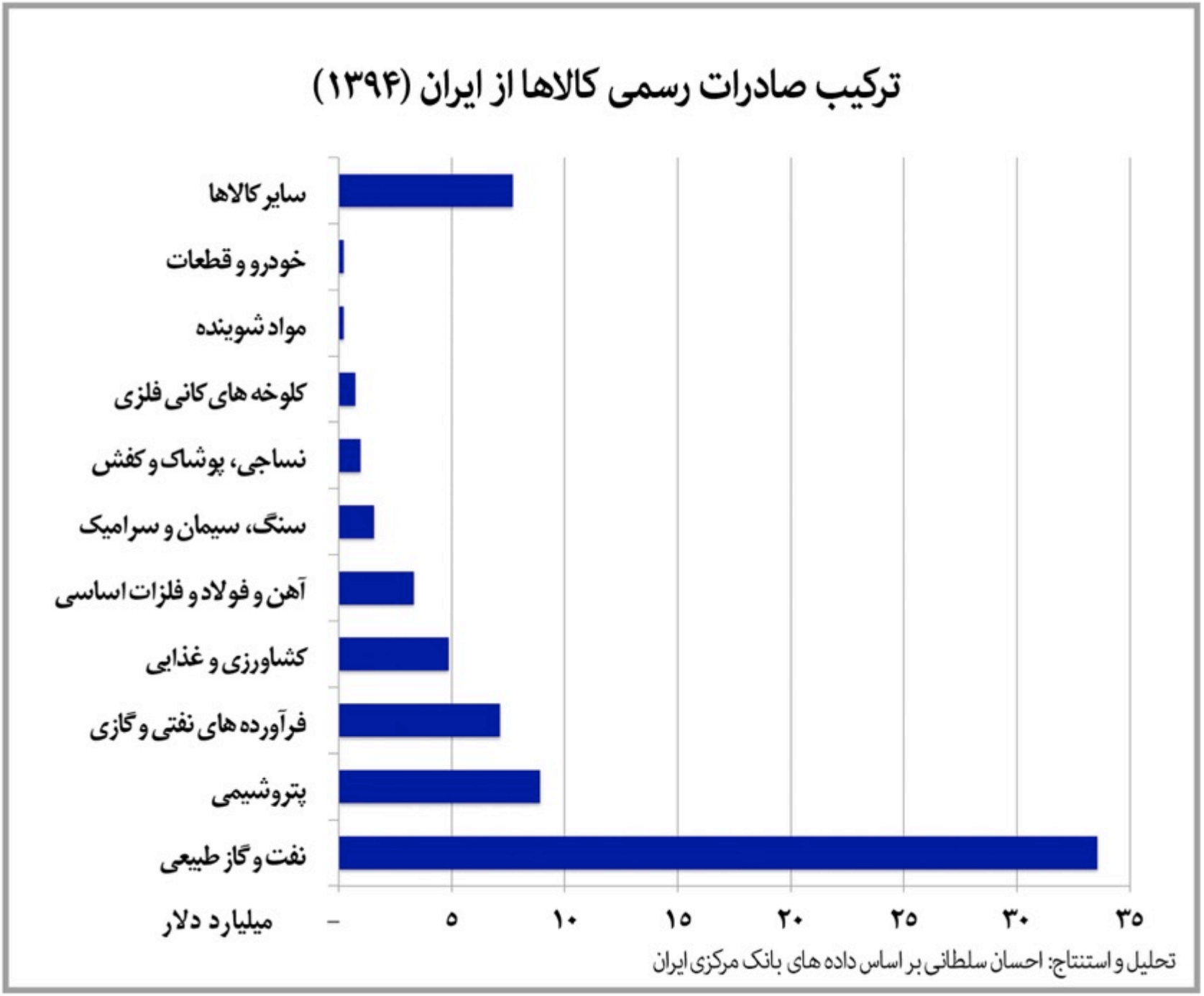
ترکیب صادرات رسمی کالاها از ایران (۱۳۹۴)
سایر کالاها
خودرو و قطعات
مواد شوینده
کلوخه های کانی فلزی
نساجی، پوشاک و کفش
سنگ، سیمان و سرامیک
آهن و فولاد و فلزات اساسی
کشاورزی و غذایی
فرآورده های نفتی و گازی
پتروشیمی
نفت و گاز طبیعی
میلیارد دلار
۰
۵
۱۰
۱۵
۲۰
۲۵
۳۰
۳۵
تحلیل و استنتاج: احسان سلطانی بر اساس داده های بانک مرکزی ایران

اقلام عمده صادرات غیر نفتی یازده ماهه سال ۱۳۹۶



نزدیک به نیمی از کل صادرات غیرنفتی

مرجع داده ها: گمرک ایران

روند رشد صادرات ایران بر اساس سطح خام فروشی

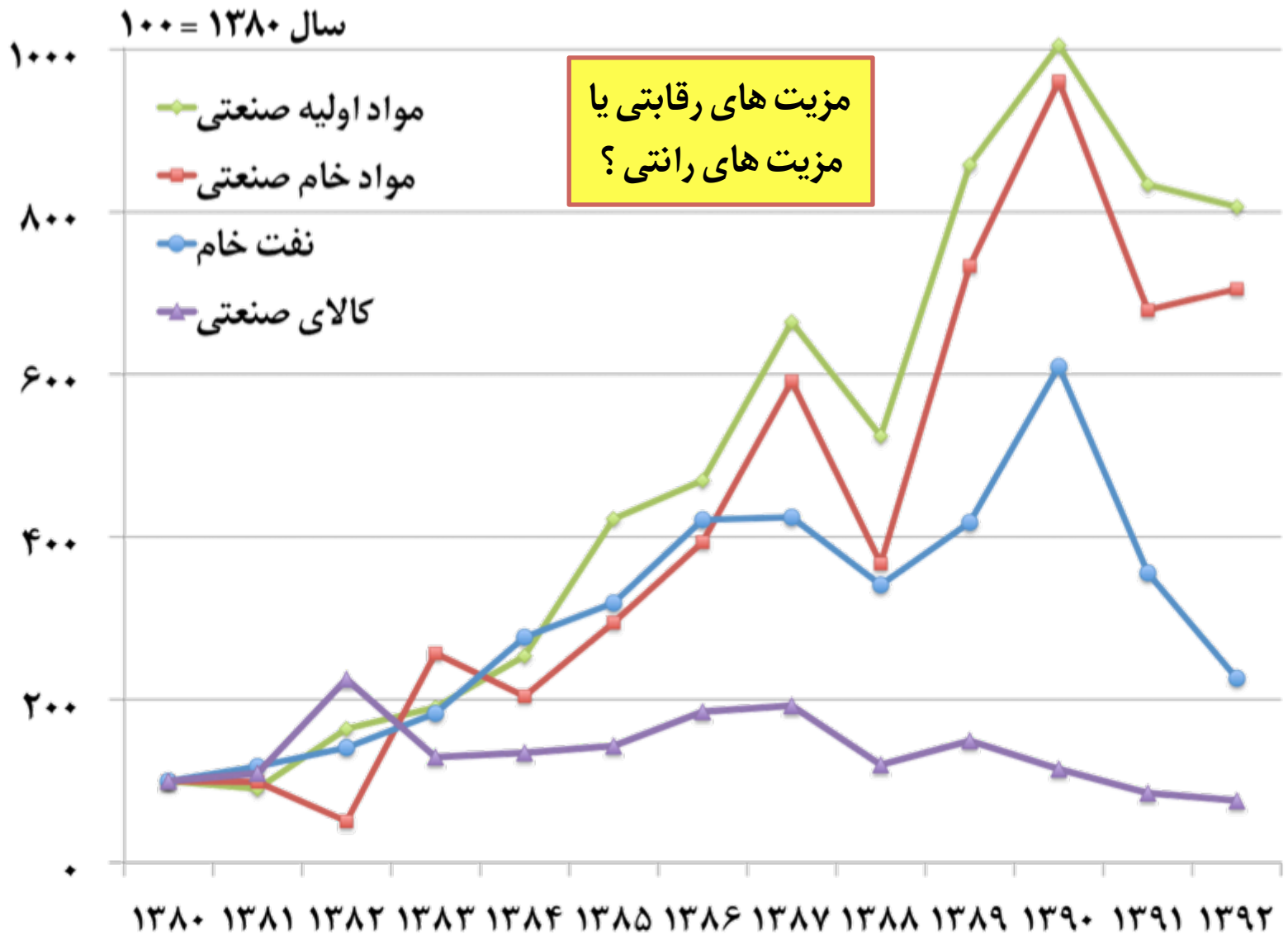

تحلیل و استنتاج: احسان سلطانی بر اساس داده های سازمان تجارت جهانی و گمرک ایران

روند رشد صادرات ایران در زنـــجیره های ارزش صنعتی

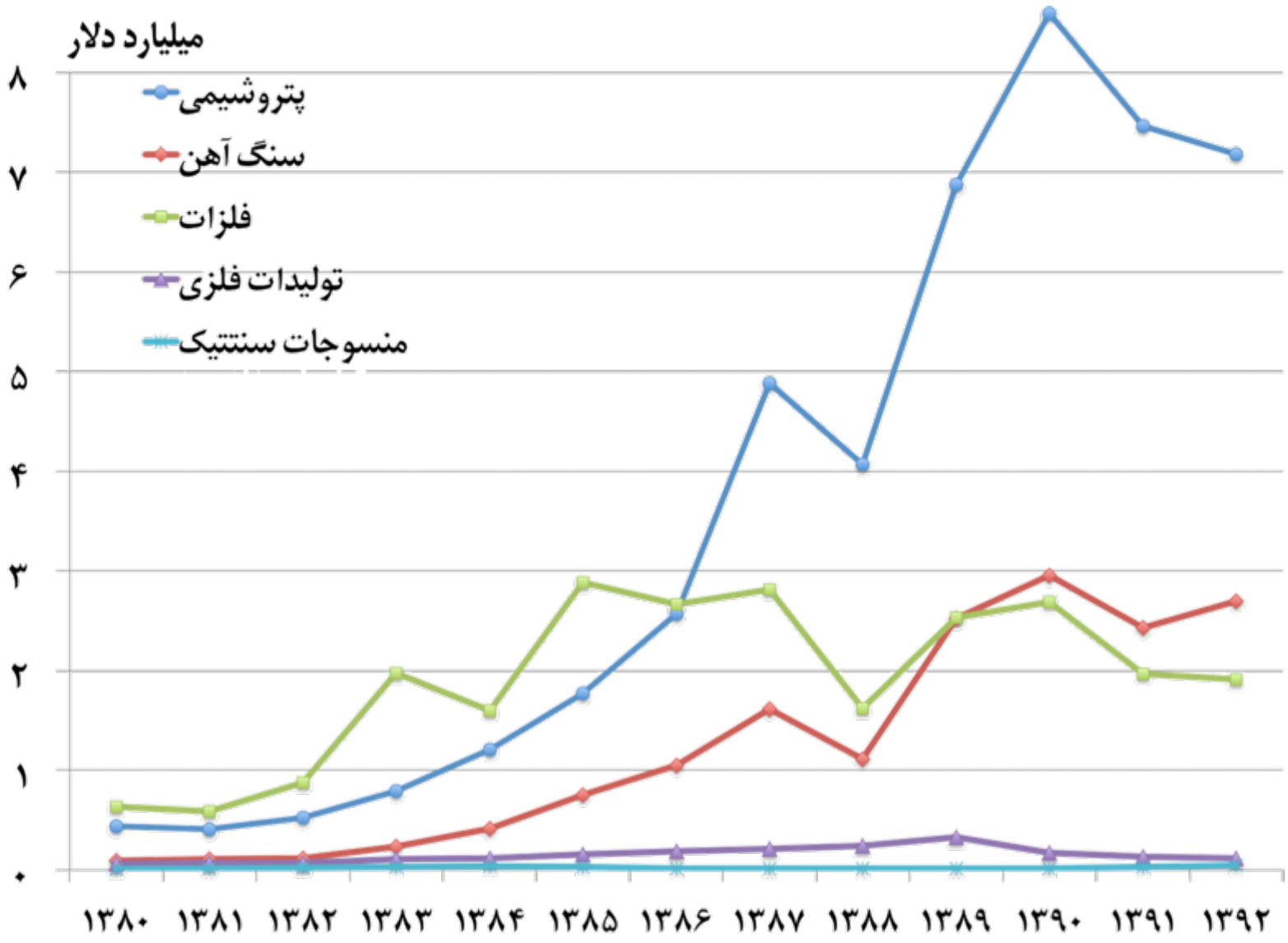

تحلیل و استنتاج: احسان سلطانی بر اساس داده های سازمان تجارت جهانی و گمرک ایران

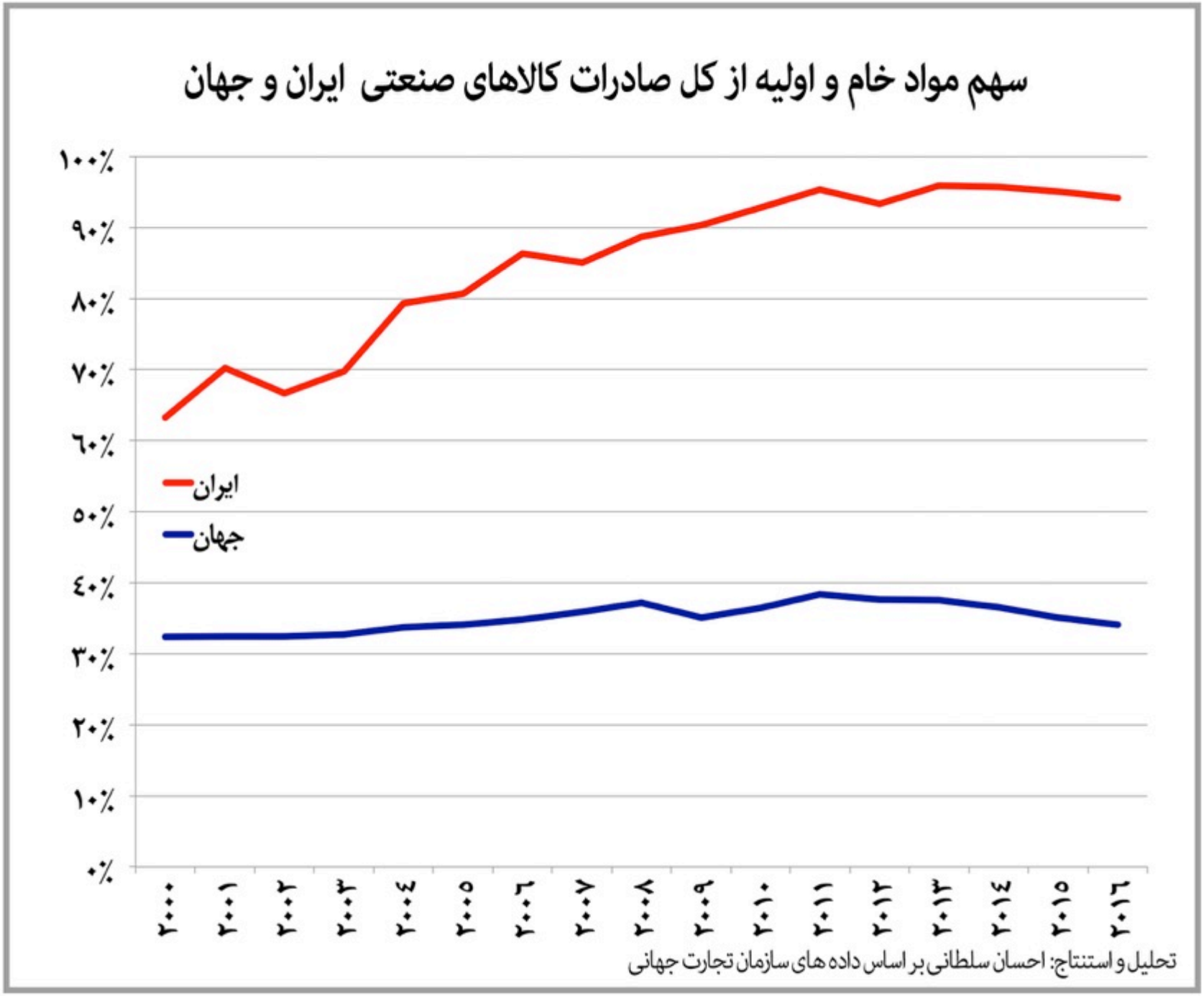
سهم مواد خام و اولیه از کل صادرات کالاهای صنعتی ایران و جهان
۱۰۰٪
۹۰٪
۸۰٪
۷۰٪
۶۰٪
۵۰٪
۴۰٪
۳۰٪
۲۰٪
۱۰٪
۰٪
ایران
جهان
۲۰۰۰
۲۰۰۱
۲۰۰۲
۲۰۰۳
۲۰۰۴
۲۰۰۵
۲۰۰۶
۲۰۰۷
۲۰۰۸
۲۰۰۹
۲۰۱۰
۲۰۱۱
۲۰۱۲
۲۰۱۳
۲۰۱۴
۲۰۱۵
۲۰۱۶
تحلیل و استنتاج: احسان سلطانی بر اساس داده های سازمان تجارت جهانی

سهم کالاهای صنعتی نهایی (سرمایه ای، وسایل نقلیه و مصرفی) از کل صادرات ایران و جهان

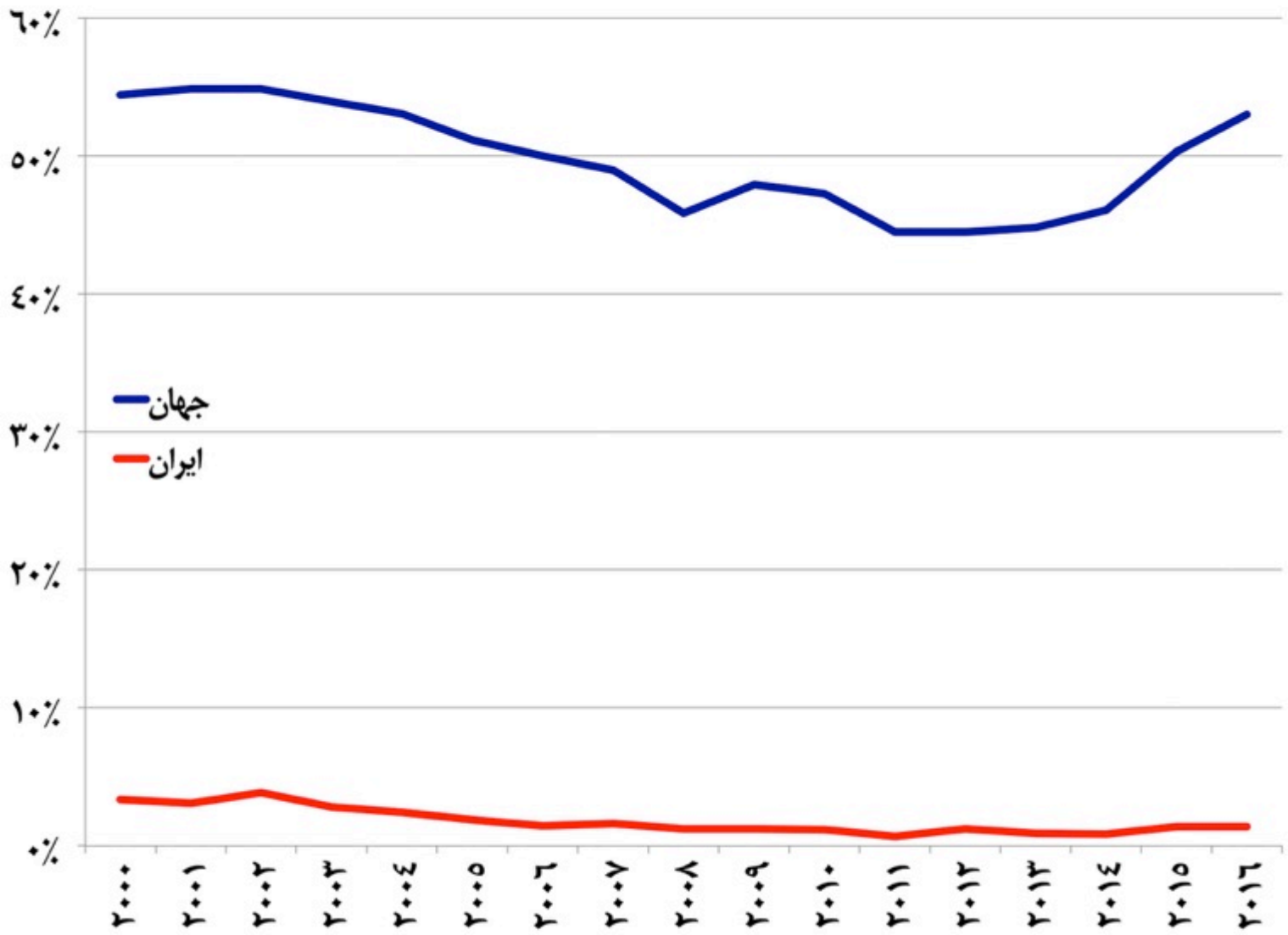

تحلیل و استنتاج: احسان سلطانی بر اساس داده های سازمان تجارت جهانی

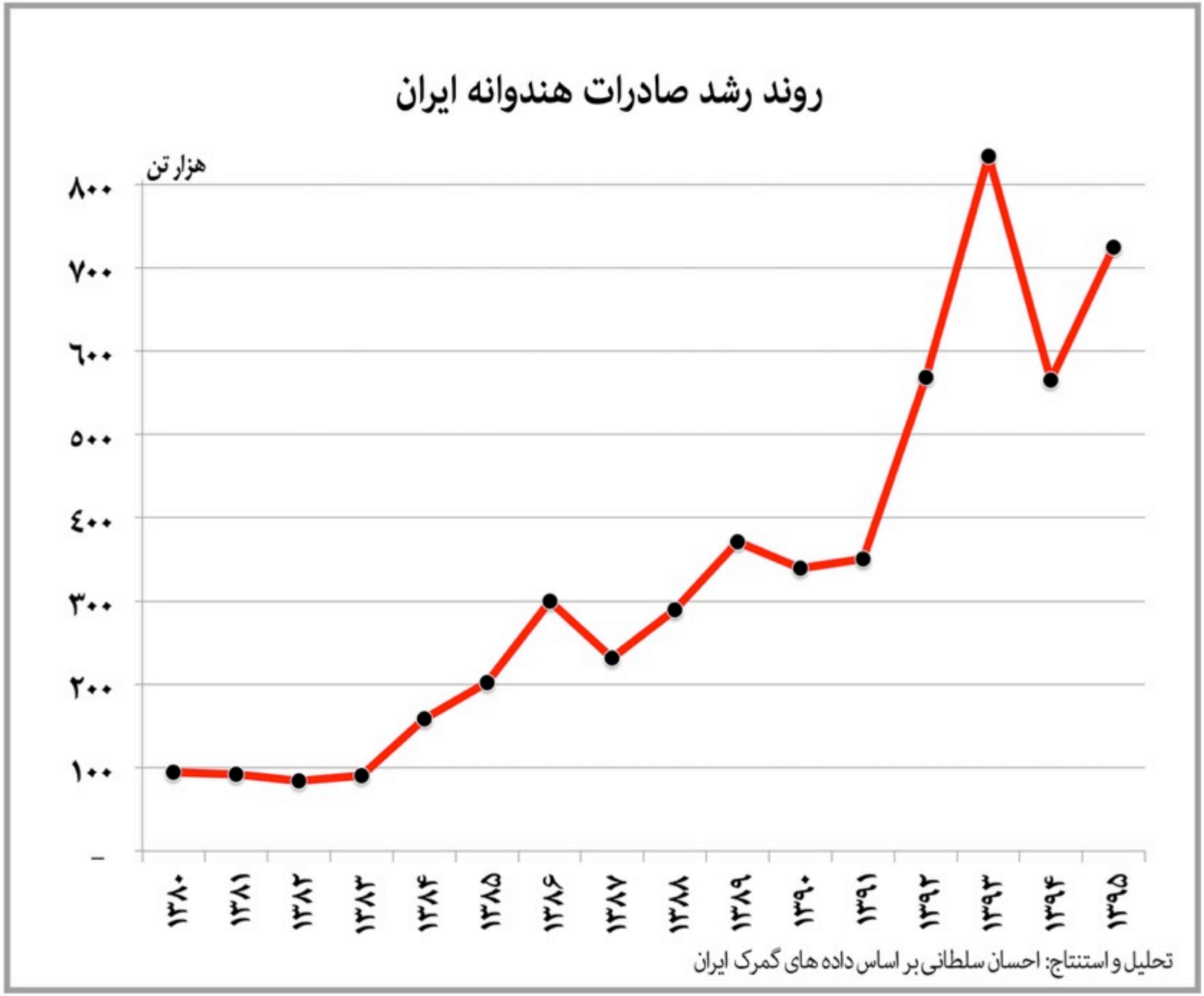
روند رشد صادرات هندوانه ایران
هزار تن
۸۰۰
۷۰۰
۶۰۰
۵۰۰
۴۰۰
۳۰۰
۲۰۰
۱۰۰
–
۱۳۸۰
۱۳۸۱
۱۳۸۲
۱۳۸۳
۱۳۸۴
۱۳۸۵
۱۳۸۶
۱۳۸۷
۱۳۸۸
۱۳۸۹
۱۳۹۰
۱۳۹۱
۱۳۹۲
۱۳۹۳
۱۳۹۴
۱۳۹۵
تحلیل و استنتاج: احسان سلطانی بر اساس داده های گمرک ایران

بیست صادرکننده اول هندوانه در جهان (۱۳۹۳ شمسی/ ۲۰۱۴ میلادی)

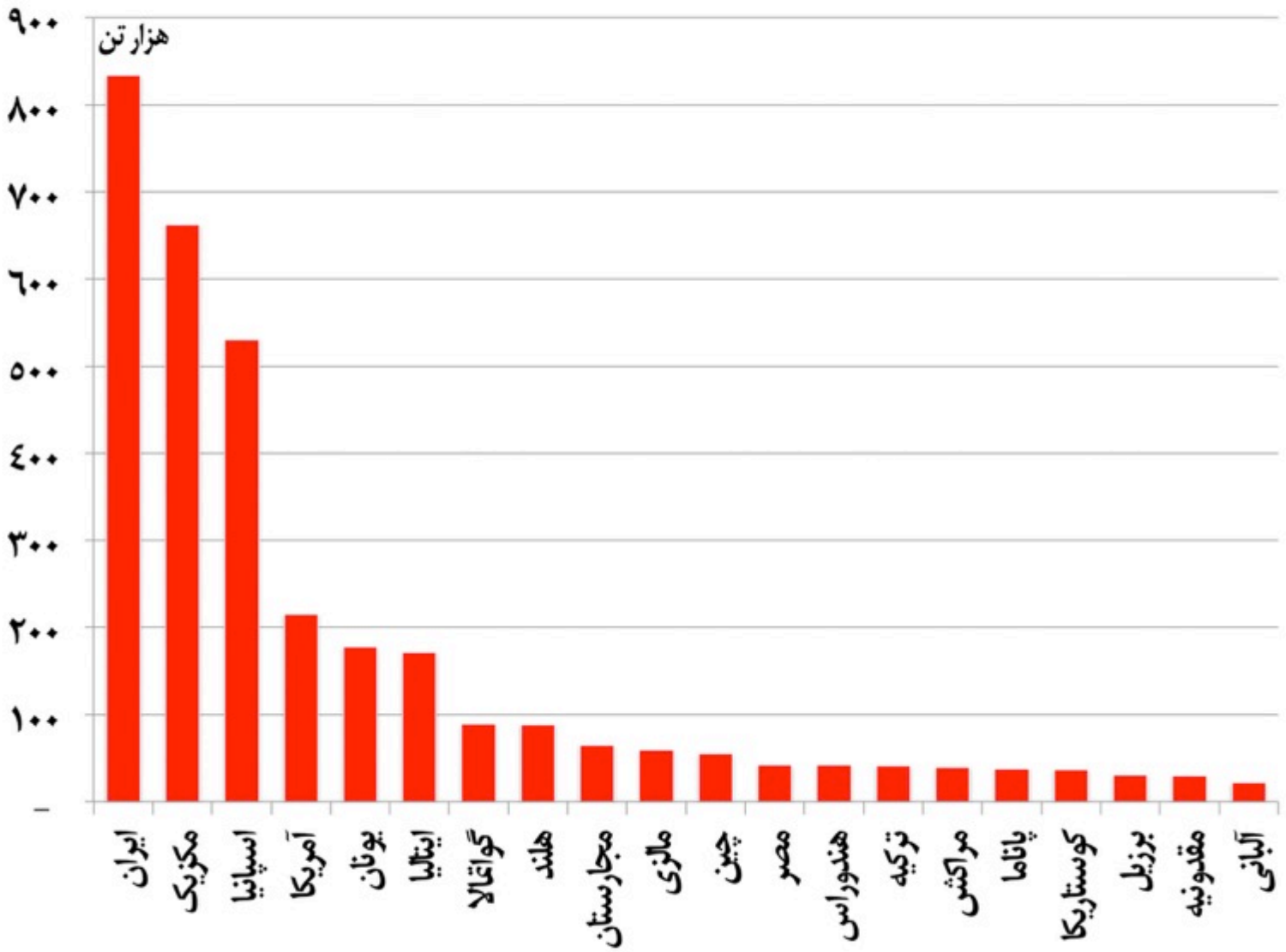

تحلیل و استنتاج: احسان سلطانی بر اساس داده های گمرک ایران و سازمان تجارت جهانی

میزان مصرف آب مجازی جهت تولید محصولات کشاورزی



سهم صادرات ایران از کل جهان (۱۳۹۰ ، درصد)

تحلیل و استنتاج: احسان سلطانی بر اساس داده های سازمان تجارت جهانی و گمرک ایران

برآورد سهم بنگاه های کوچک و متوسط از کل صادرات ایران

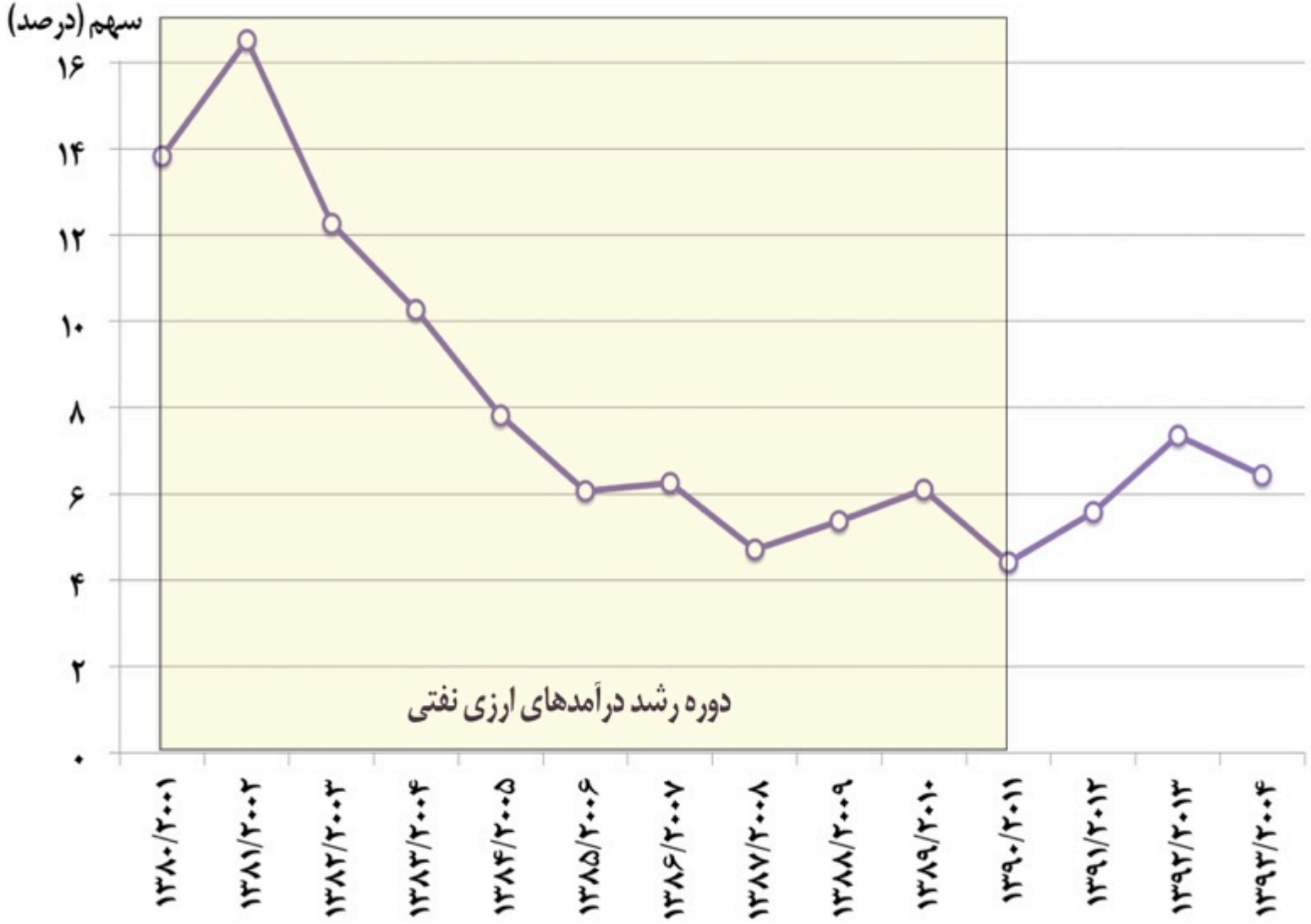

تحلیل و استنتاج: احسان سلطانی بر اساس داده های سازمان تجارت جهانی

سهم بنگاه های کوچک و متوسط از کل صادرات

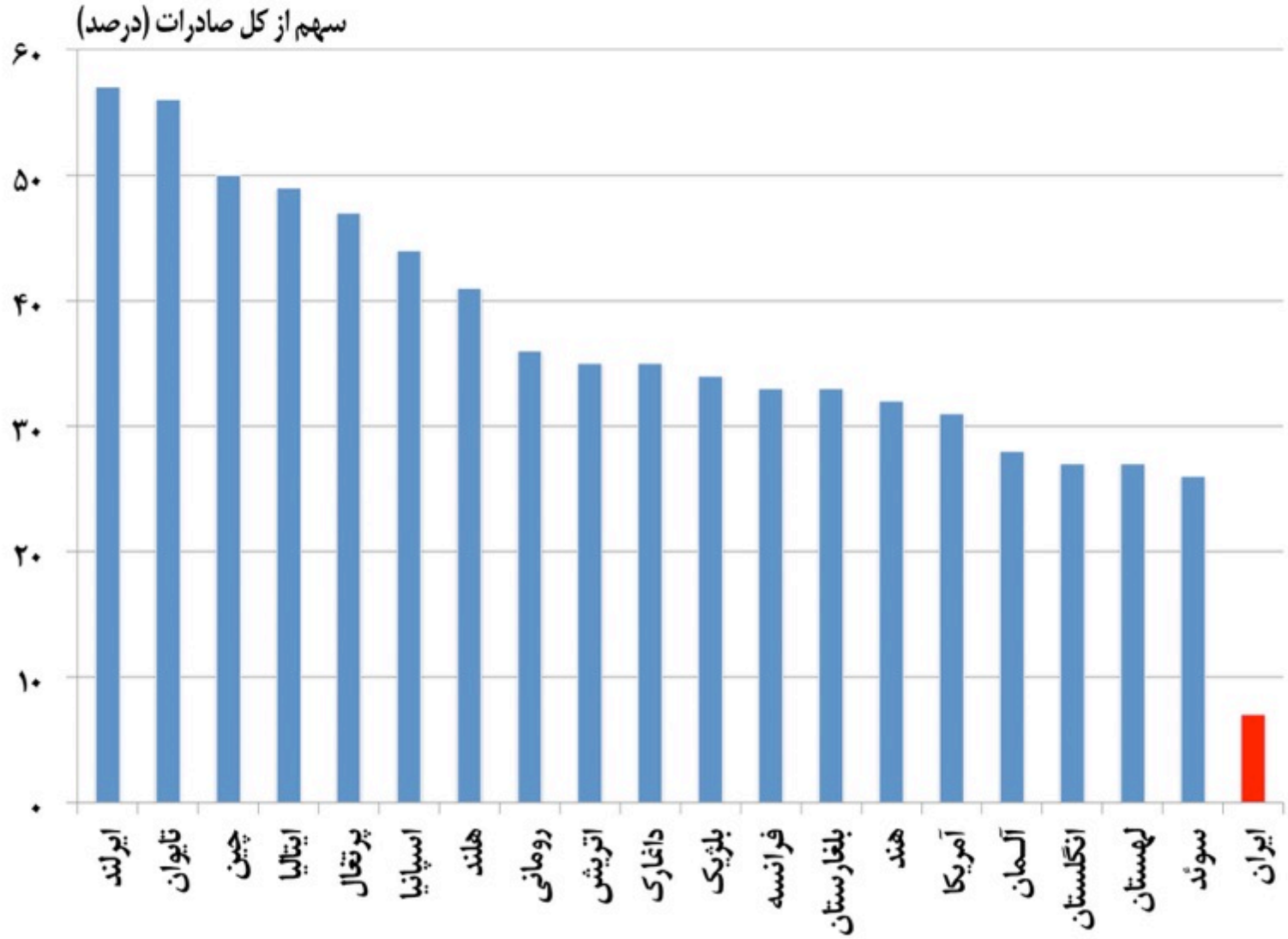

تحلیل و استنتاج: احسان سلطانی بر اساس داده های بانک جهانی و سازمان تجارت جهانی

ترکیب واردات رسمی ایران بر اساس طبقه بندی بین المللی کالاها (۱۳۹۴)

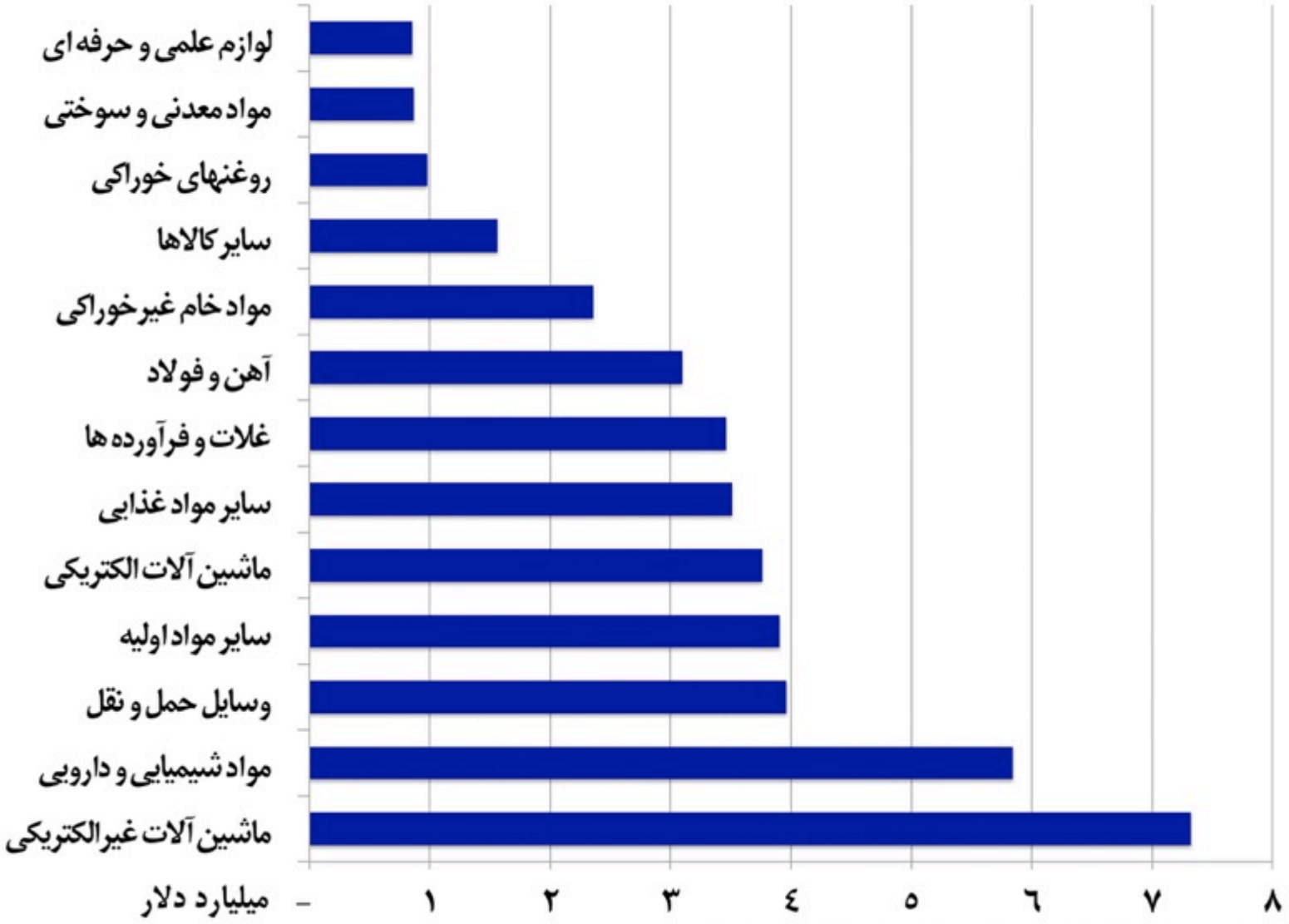

تحلیل و استنتاج: احسان سلطانی بر اساس داده های بانک مرکزی ایران

ترکیب واردات ایران با احتساب ۱۰ میلیارد دلار قاچاق (۲۰۱۶ میلادی، ۱۳۹۵ شمسی)

تحلیل و استنتاج: احسان سلطانی بر اساس داده های سازمان تجارت جهانی

روند واردات کالاهای سرمایه ای، مواد اولیه صنعتی و محصولات کشاورزی و غذایی ایران

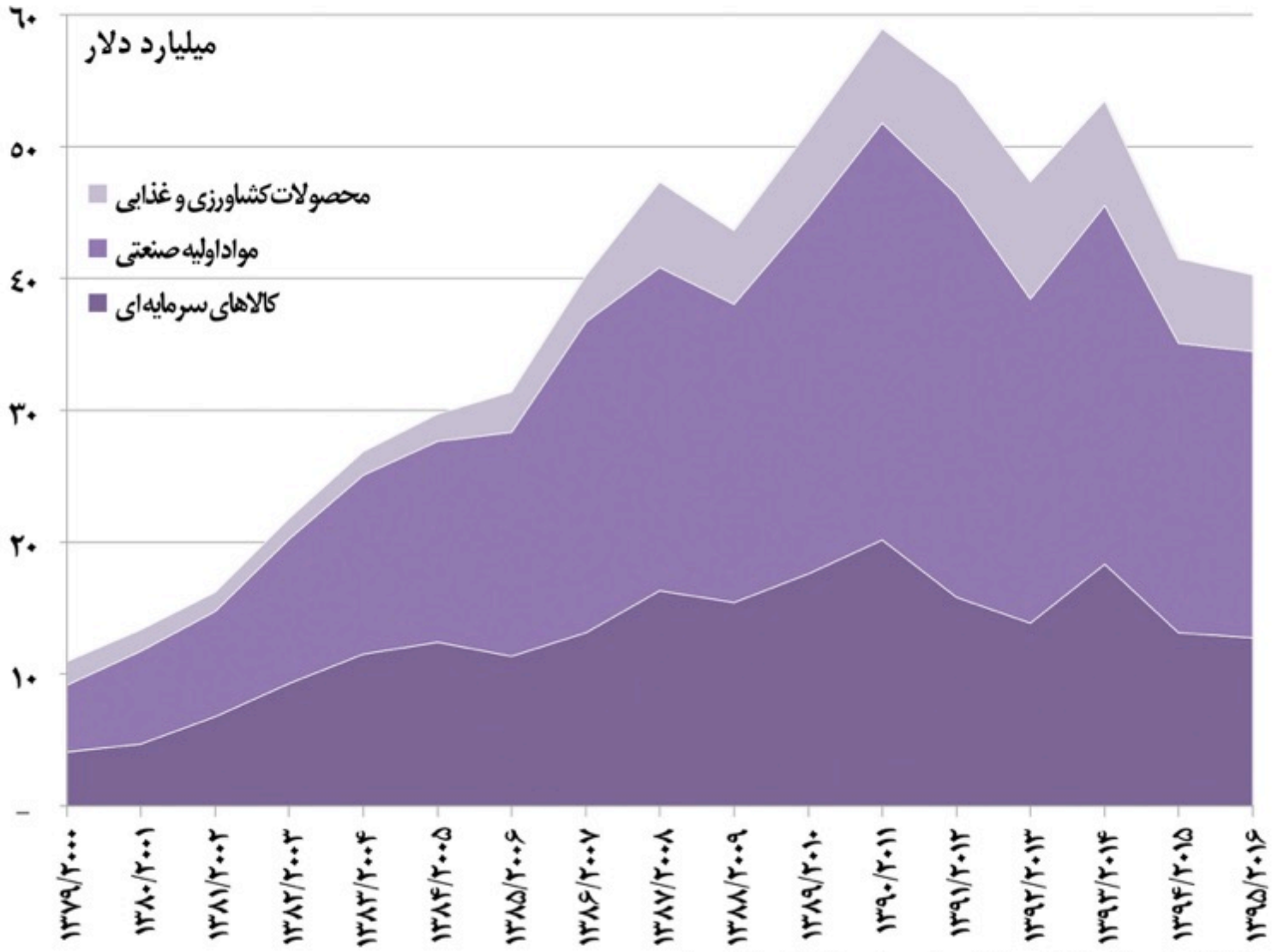

تحلیل و استنتاج: احسان سلطانی بر اساس داده های سازمان تجارت جهانی

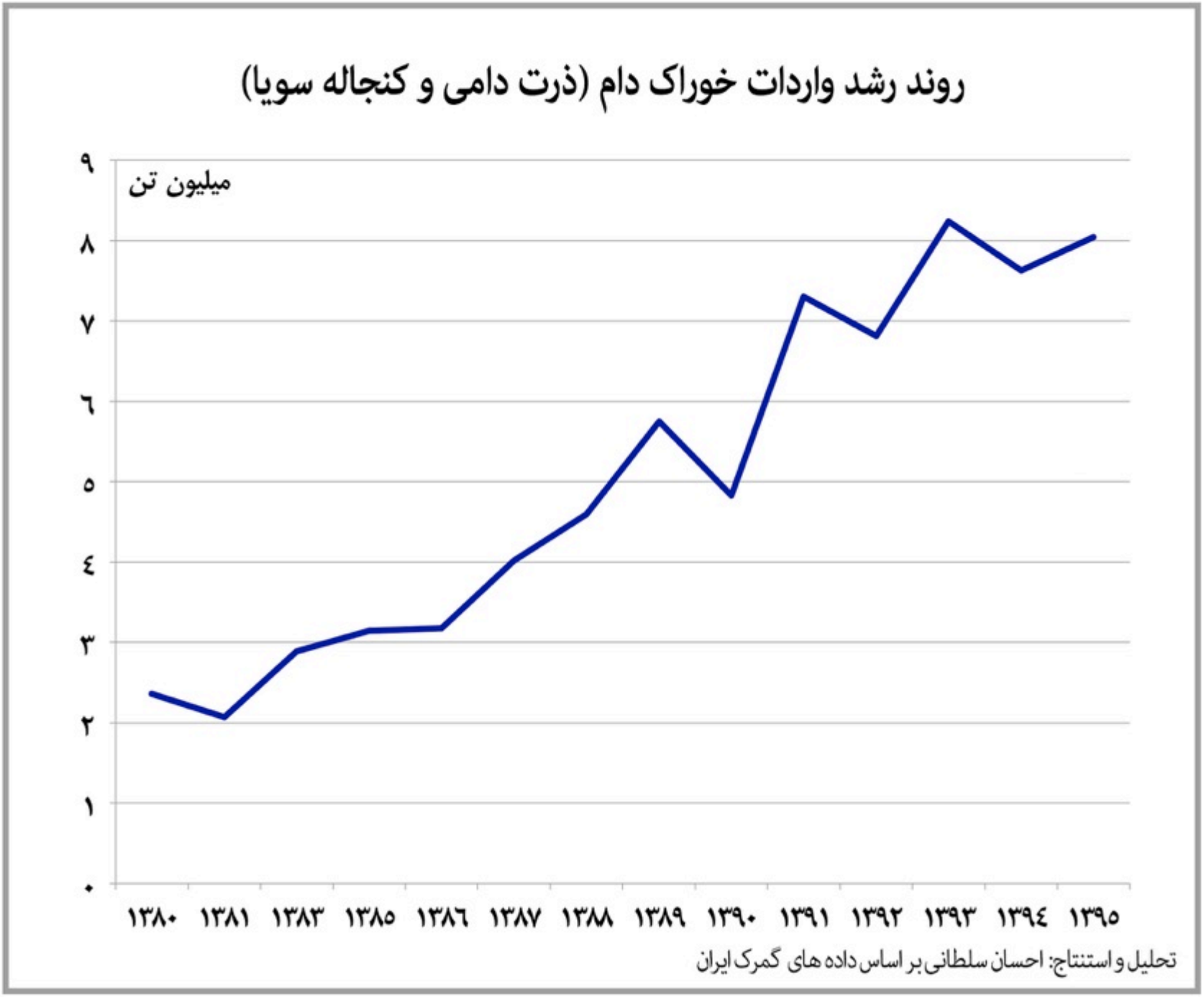
روند رشد واردات خوراک دام (ذرت دامی و کنجاله سویا)
میلیون تن
۹
۸
۷
۶
۵
۴
۳
۲
۱
۰
۱۳۸۰
۱۳۸۱
۱۳۸۳
۱۳۸۵
۱۳۸۶
۱۳۸۷
۱۳۸۸
۱۳۸۹
۱۳۹۰
۱۳۹۱
۱۳۹۲
۱۳۹۳
۱۳۹۴
۱۳۹۵
تحلیل و استنتاج: احسان سلطانی بر اساس داده های گمرک ایران

مقایسه ارزش اعلامی گمرک های چین و ایران در واردات از چین

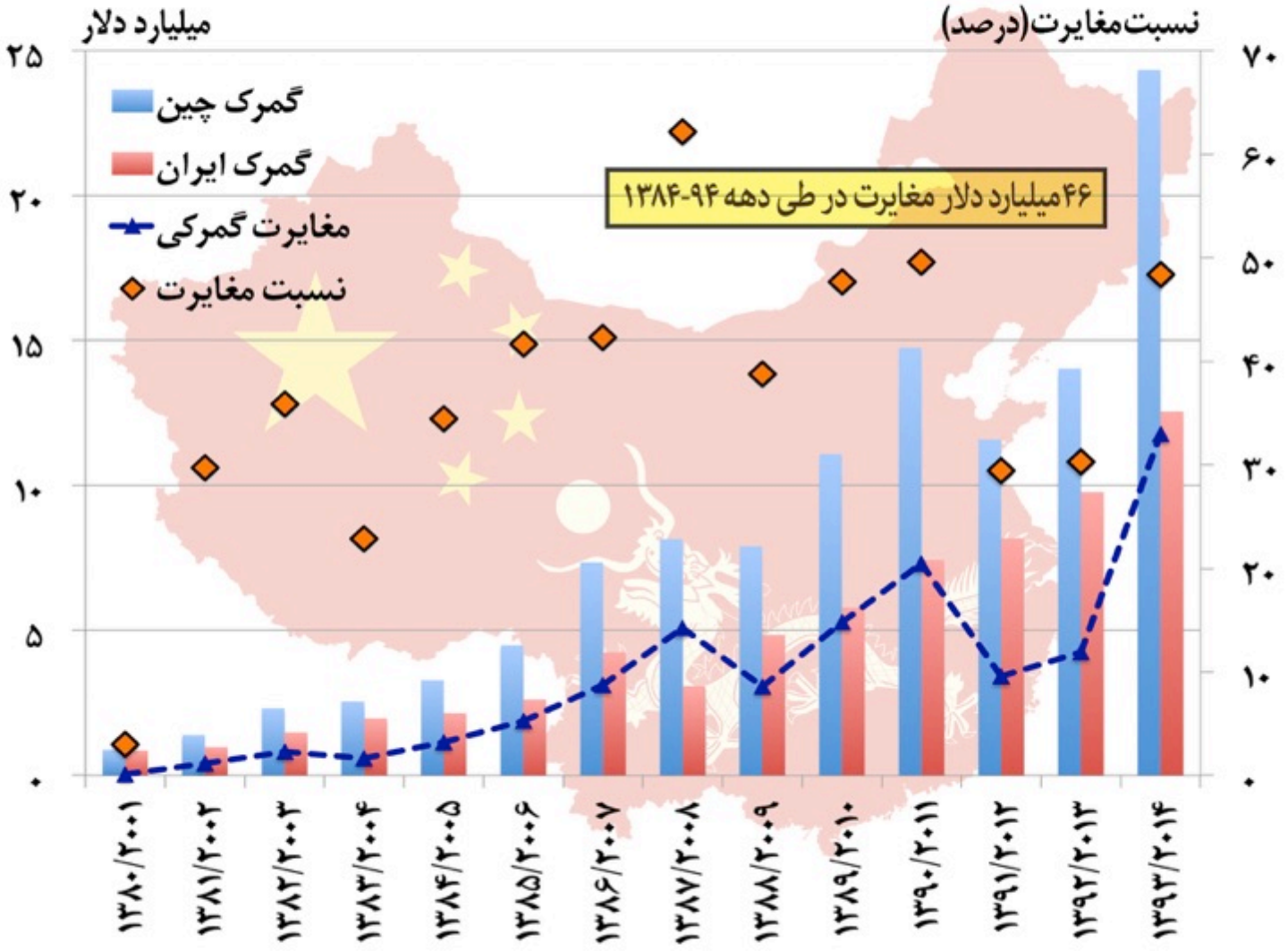

تحلیل و استنتاج: احسان سلطانی بر اساس داده های گمرک های ایران و چین

مقایسه ارزش اعلامی گمرک های ایران و امارات در واردات از امارات

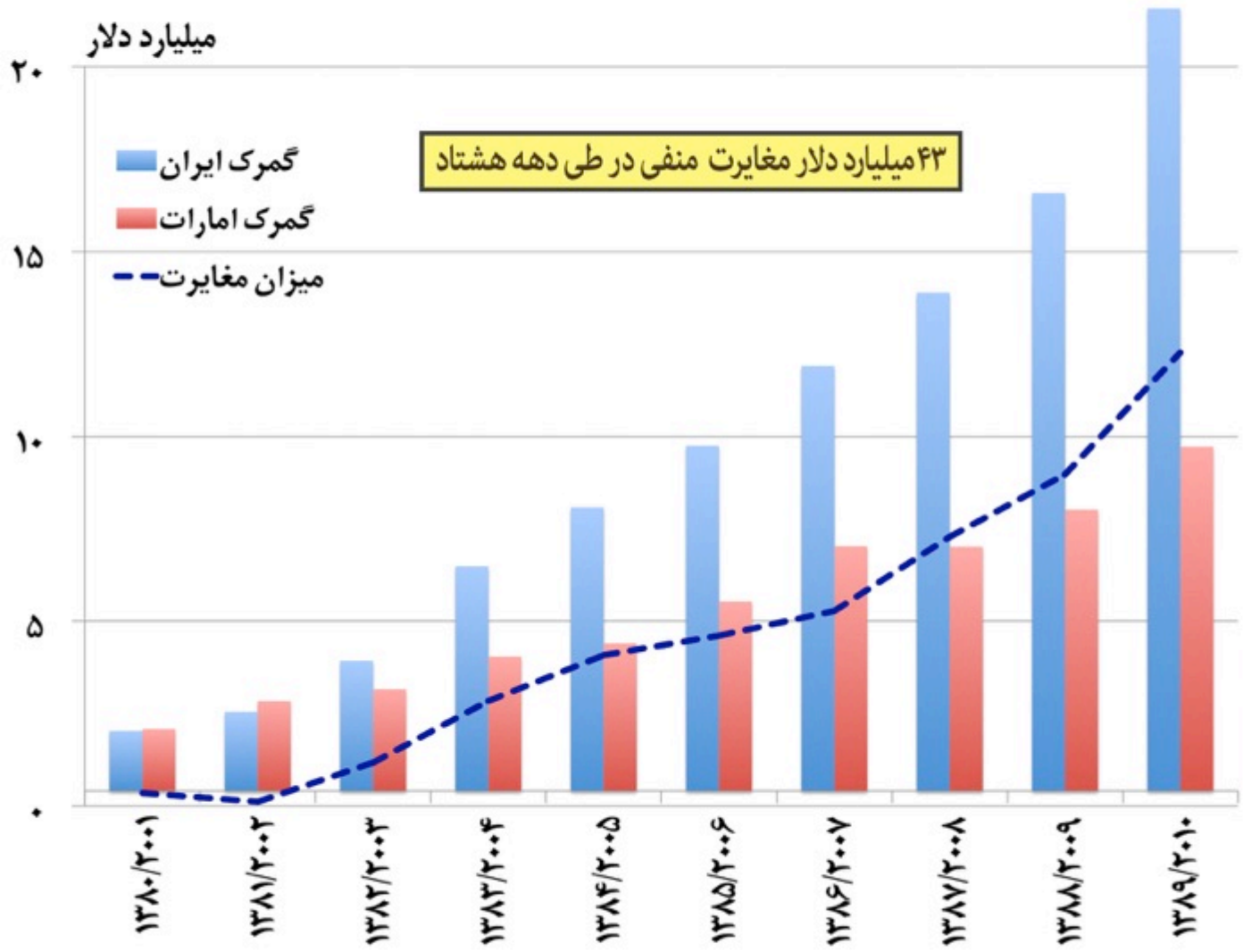

تحلیل و استنتاج: احسان سلطانی بر اساس داده های گمرک های ایران و امارات متحده عربی

تولید و نرخ ارز

روند رشد تولید ناخالص داخلی بخش های تولیدی صنعت و کشاورزی

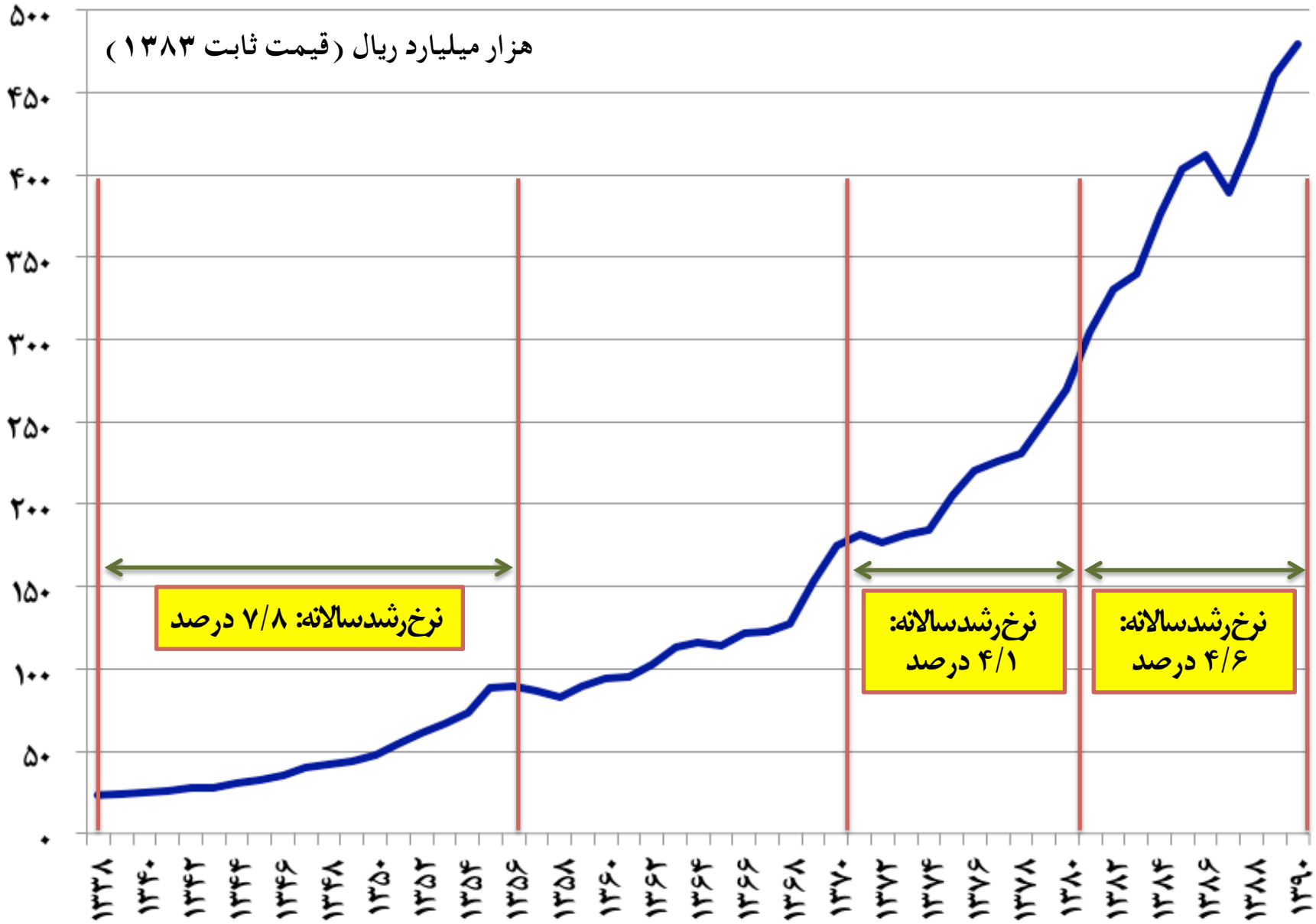

مرجع داده ها: بانک مرکزی ایران

سهم بخش تولید صنعتی از درآمد اقتصادی کشورهای جهان و ایران

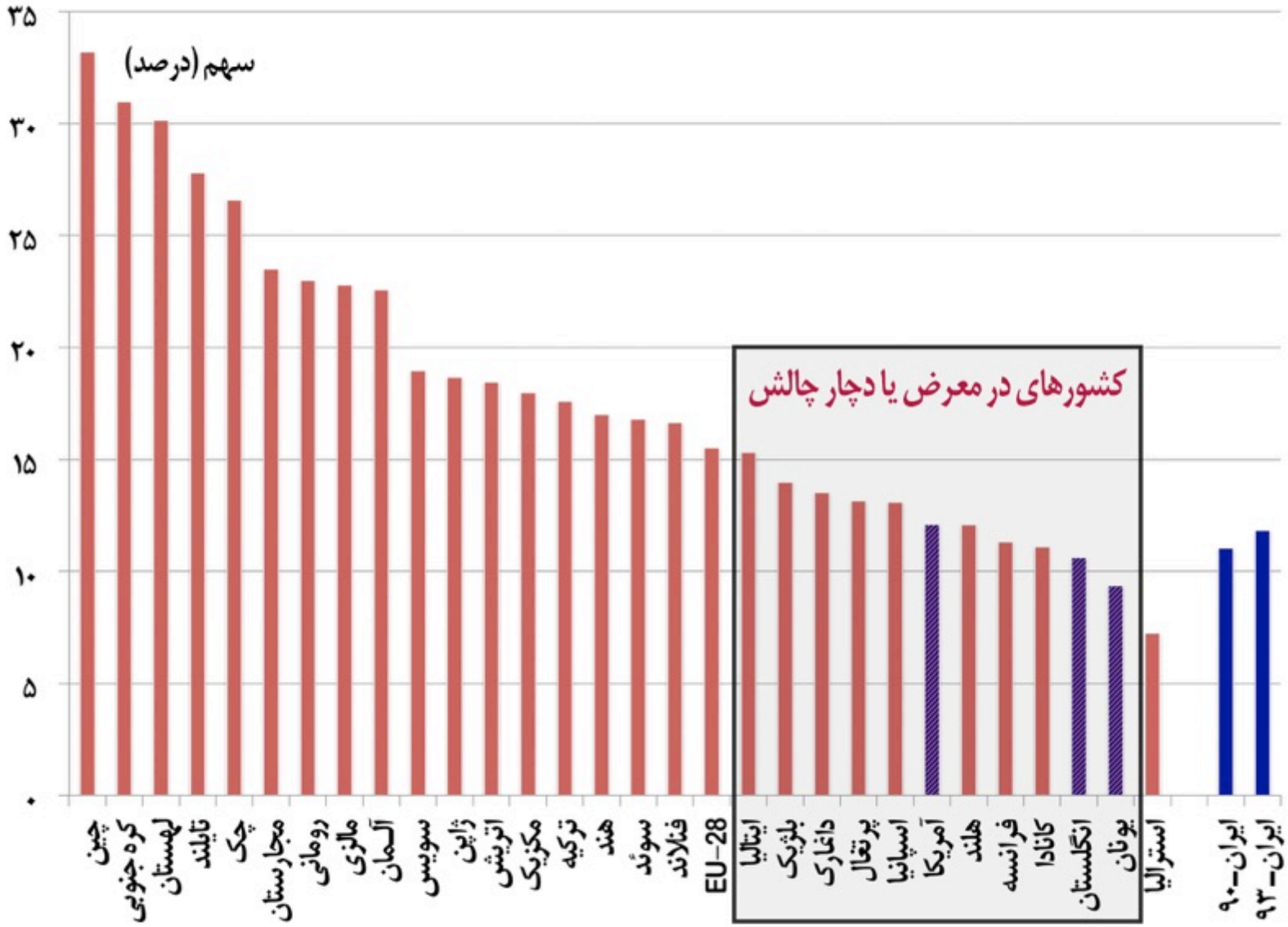

تحلیل و استنتاج: احسان سلطانی بر اساس داده های حساب های ملی کشورها

رشد سهم بخشهای خدماتی مستغلات، بازرگانی و بانکی از تولید ناخالص داخلی

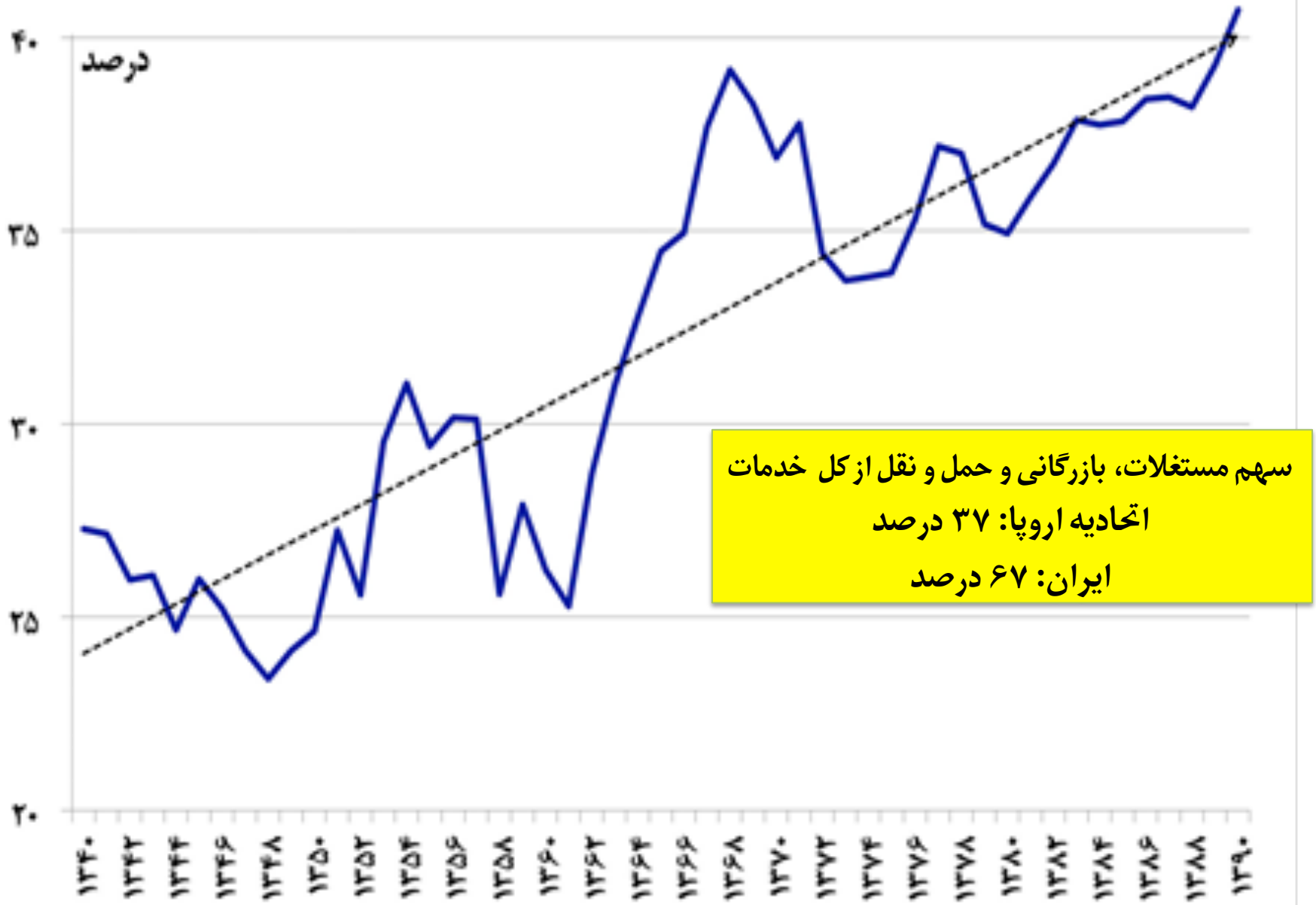

مرجع داده ها : بانک مرکزی ایران

زنــجیره ارزش تولید و صادرات در ایران و جهان

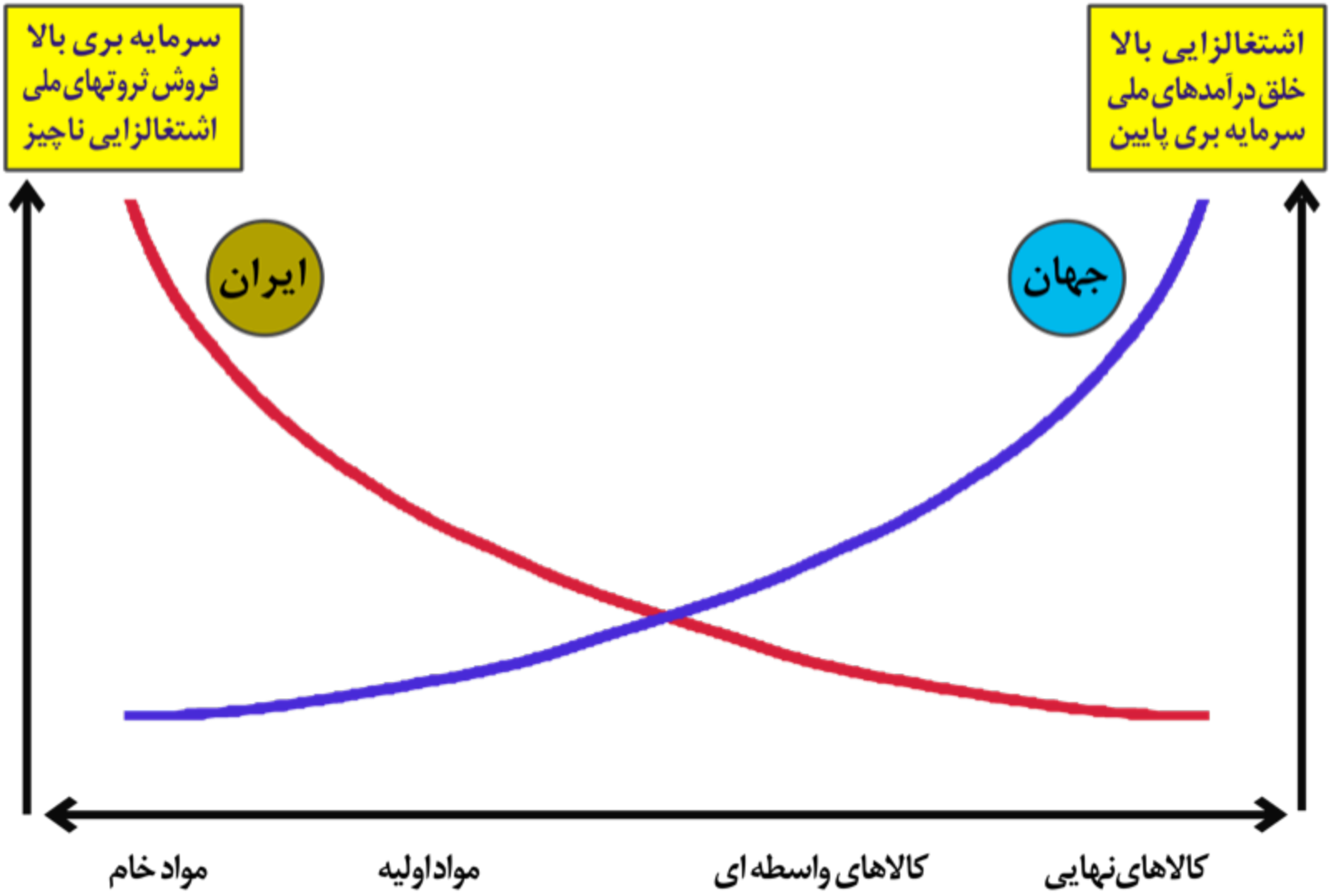

طرح و ایده: احسان سلطانی

زنـــجیره ارزش صنعتی

وضعیت موجود
(خلاف وضعیت مطلوب)

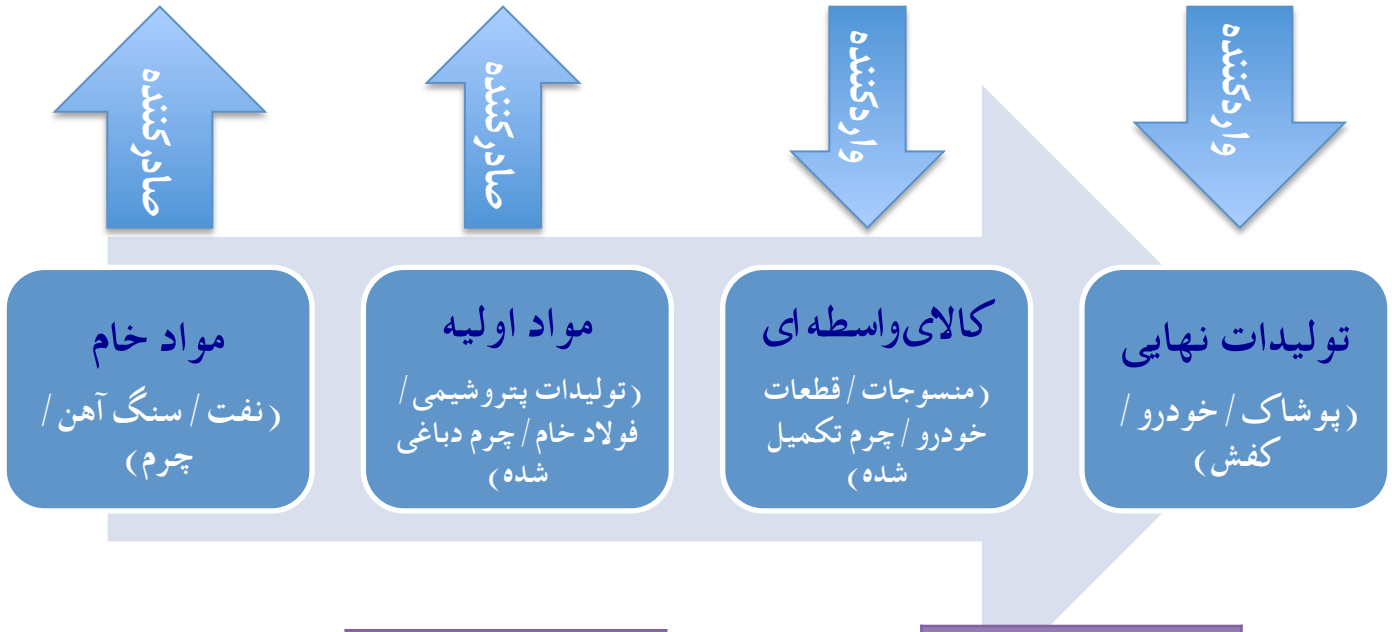

صنایع بزرگ
اشتغالزایی پایین
ارزش افزوده پایین
سرمایه بری بالا
بخشهای غیرخصوصی

صنایع کوچک و متوسط
اشتغالزایی بالا
ارزش افزوده بالا
سرمایه بری پایین
بخش خصوصی

روند درست

روند توسعه صنعتی در کشورهای به تازگی توسعه یافته

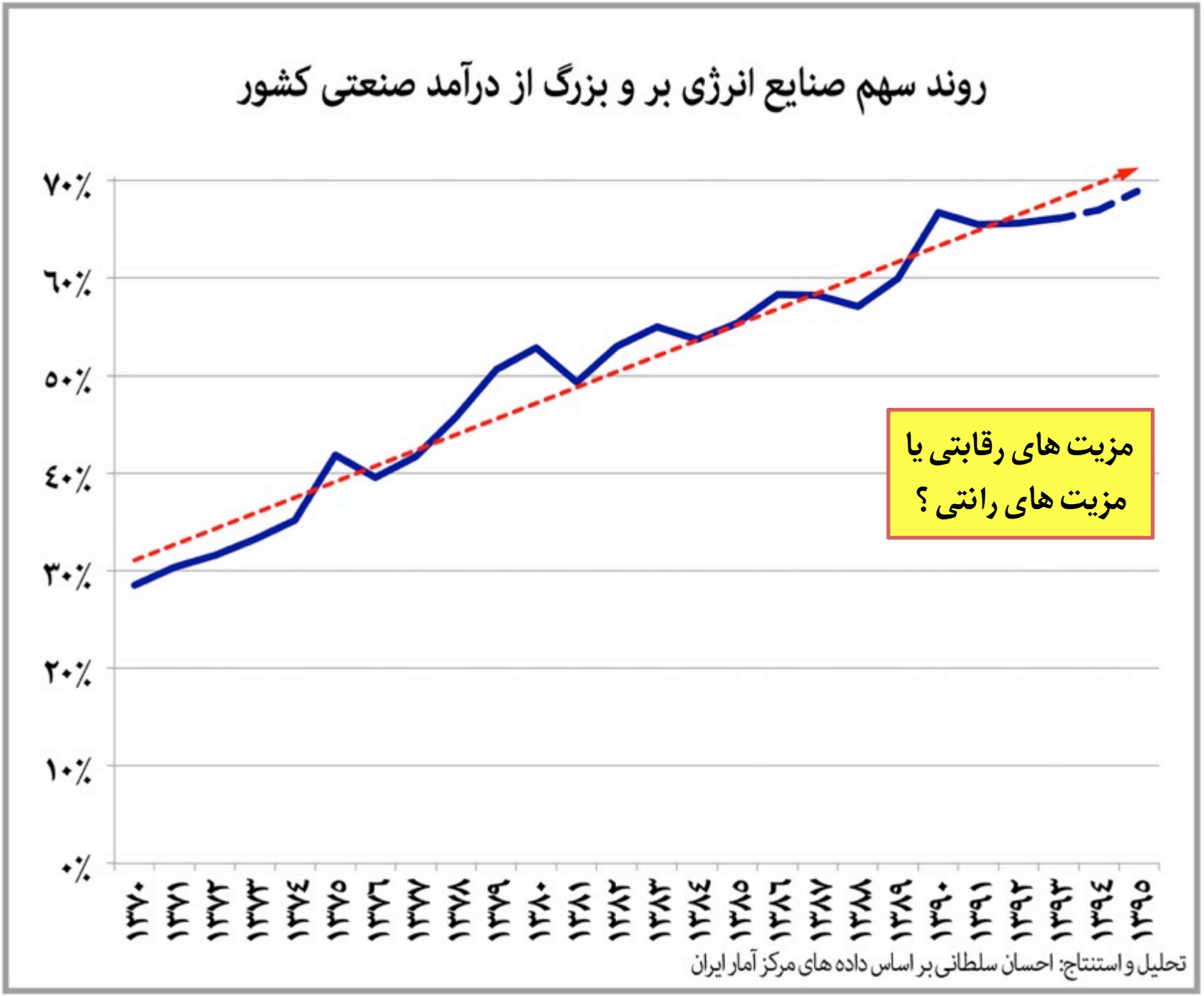
روند سهم صنایع انرژی بر و بزرگ از درآمد صنعتی کشور
۷۰٪
۶۰٪
۵۰٪
۴۰٪
۳۰٪
۲۰٪
۱۰٪
۰٪
۱۳۷۰
۱۳۷۱
۱۳۷۲
۱۳۷۳
۱۳۷۴
۱۳۷۵
۱۳۷۶
۱۳۷۷
۱۳۷۸
۱۳۷۹
۱۳۸۰
۱۳۸۱
۱۳۸۲
۱۳۸۳
۱۳۸۴
۱۳۸۵
۱۳۸۶
۱۳۸۷
۱۳۸۸
۱۳۸۹
۱۳۹۰
۱۳۹۱
۱۳۹۲
۱۳۹۳
۱۳۹۴
۱۳۹۵
مزیت های رقابتی یا
مزیت های رانتی ؟
تحلیل و استنتاج: احسان سلطانی بر اساس داده های مرکز آمار ایران

شاخص رشد تولیدات و اشتغال کارگاه های صنعتی بزرگ ایران

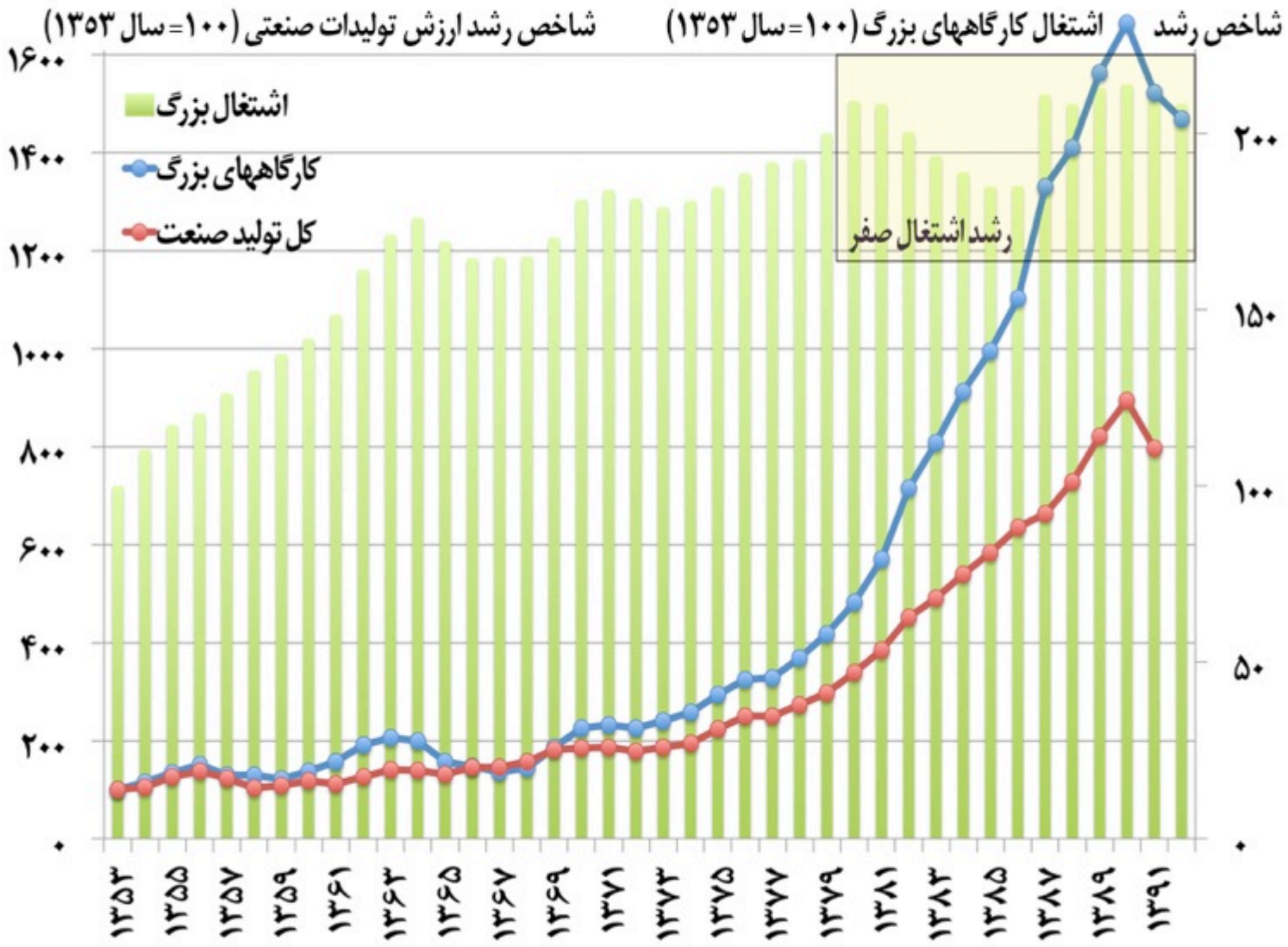

تحلیل و استنتاج: احسان سلطانی بر اساس داده های بانک مرکزی ایران

سهم صنایع کوچک و متوسط، صنایع بزرگ و معدن از کل اشتغال صنعت و معدن

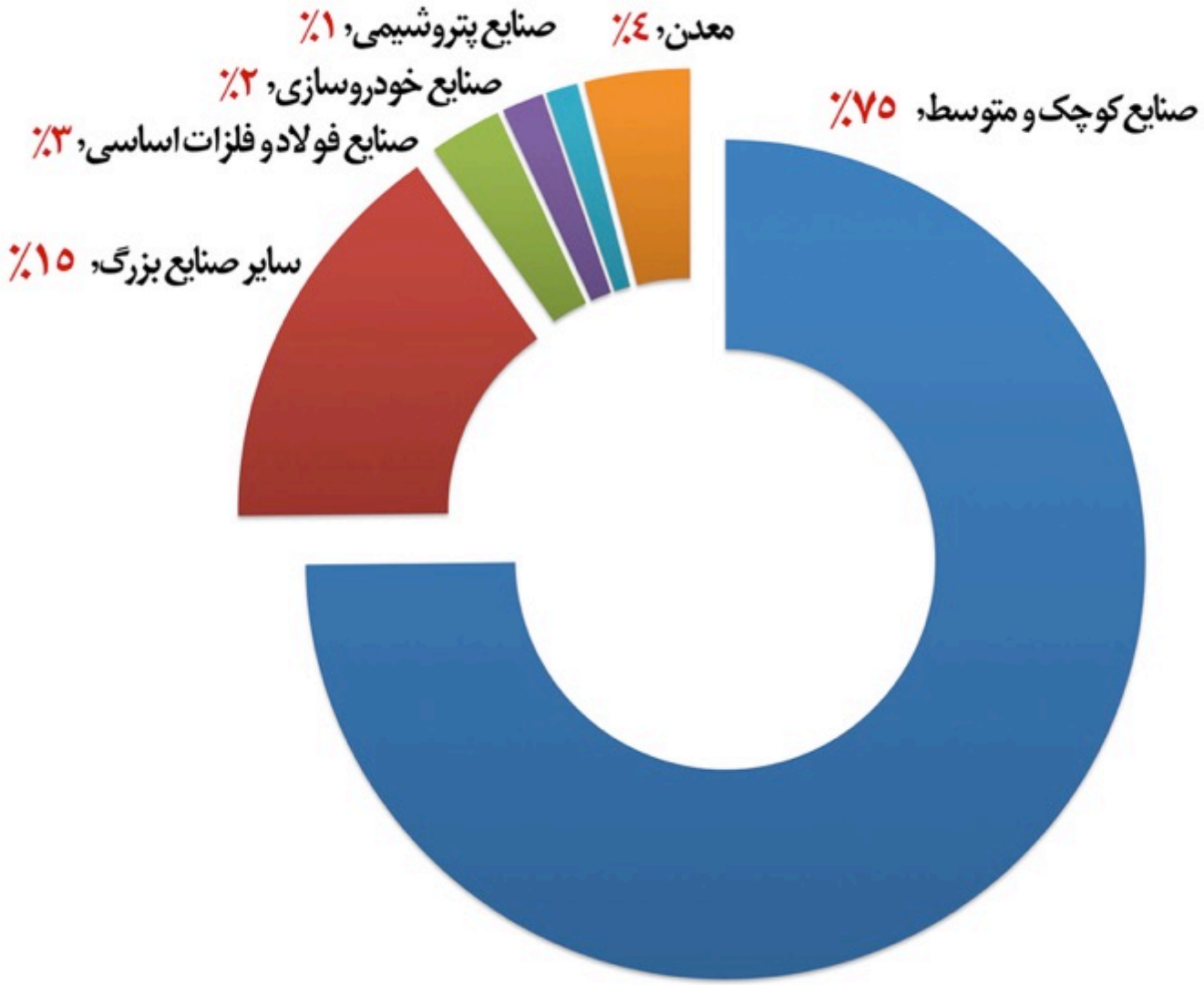

تحلیل و استنتاج: احسان سلطانی بر اساس داده های مرکز آمار و بانک مرکزی ایران

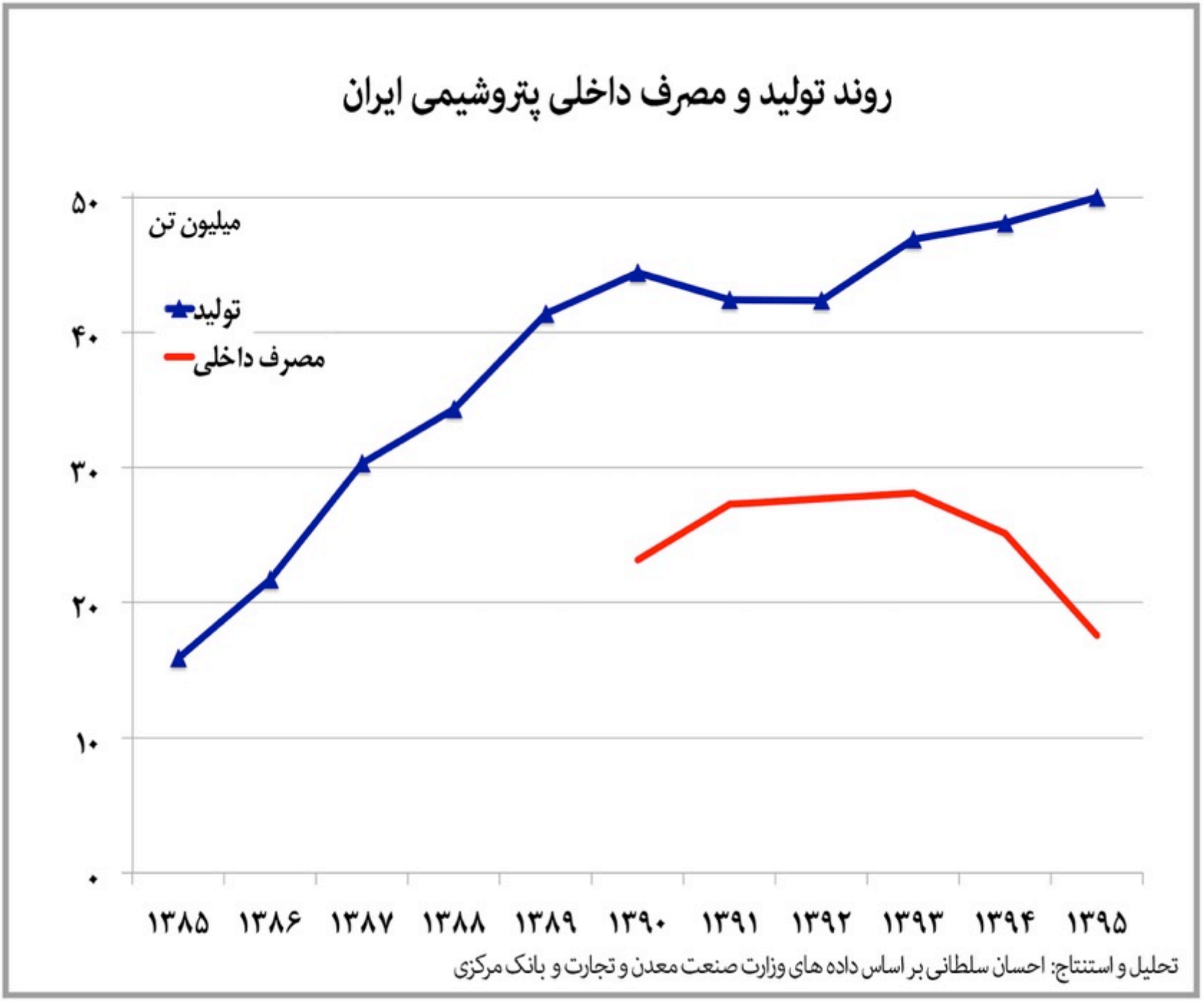
روند تولید و مصرف داخلی پتروشیمی ایران
میلیون تن
تولید
مصرف داخلی
۵۰
۴۰
۳۰
۲۰
۱۰
۰
۱۳۸۵
۱۳۸۶
۱۳۸۷
۱۳۸۸
۱۳۸۹
۱۳۹۰
۱۳۹۱
۱۳۹۲
۱۳۹۳
۱۳۹۴
۱۳۹۵
تحلیل و استنتاج: احسان سلطانی بر اساس داده های وزارت صنعت معدن و تجارت و بانک مرکزی

روند تولید، صادرات، واردات و مصرف داخلی آهن و فولاد ایران

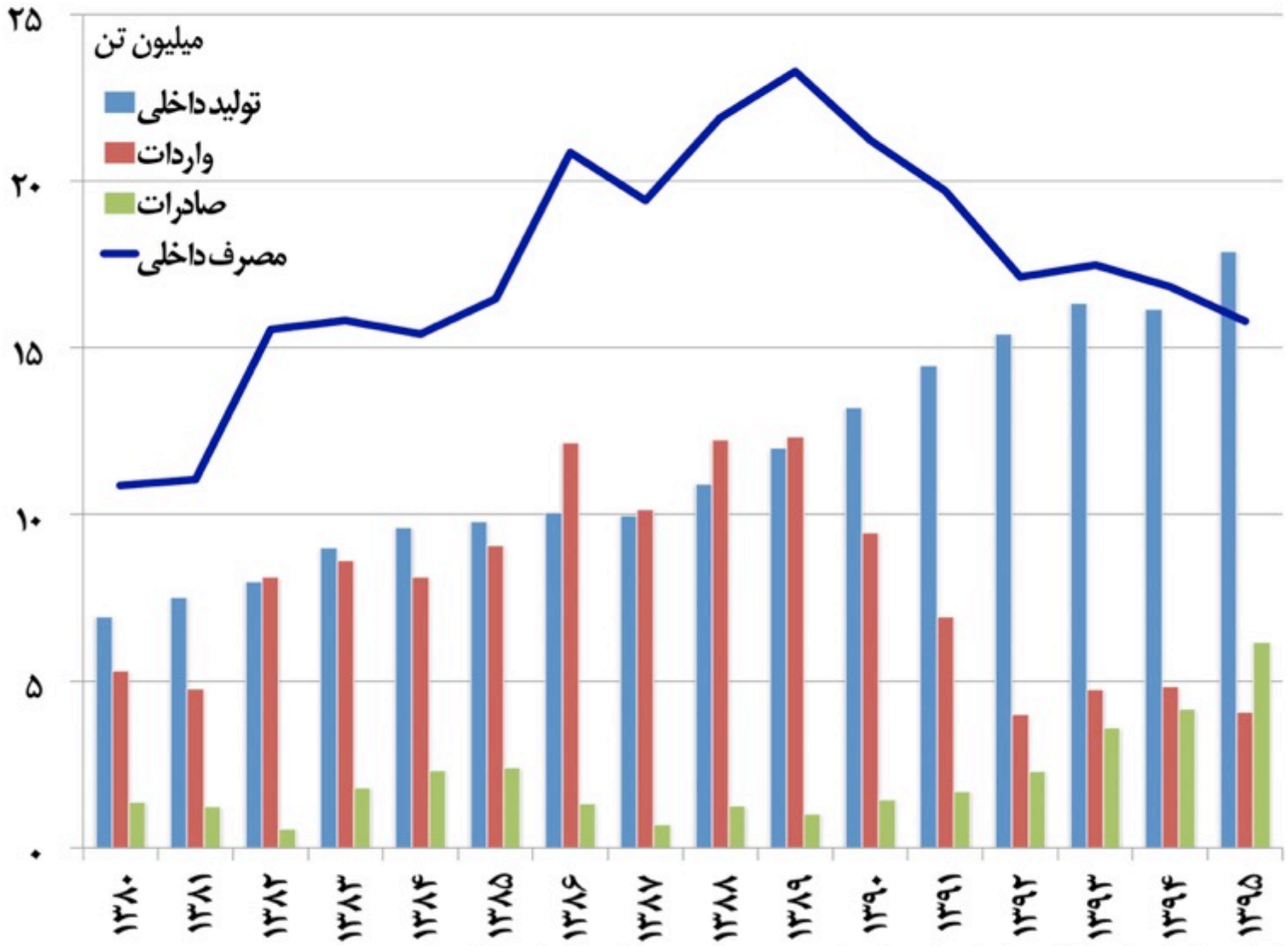

تحلیل و استنتاج: احسان سلطانی بر اساس داده های وزارت صنعت، معدن و تجارت، گمرک و بانک مرکزی

شاخص تولید کارگاه های بزرگ صنعتی در شش ماهه اول سال ۱۳۹۶ (۱۰۰= سال ۱۳۹۰)

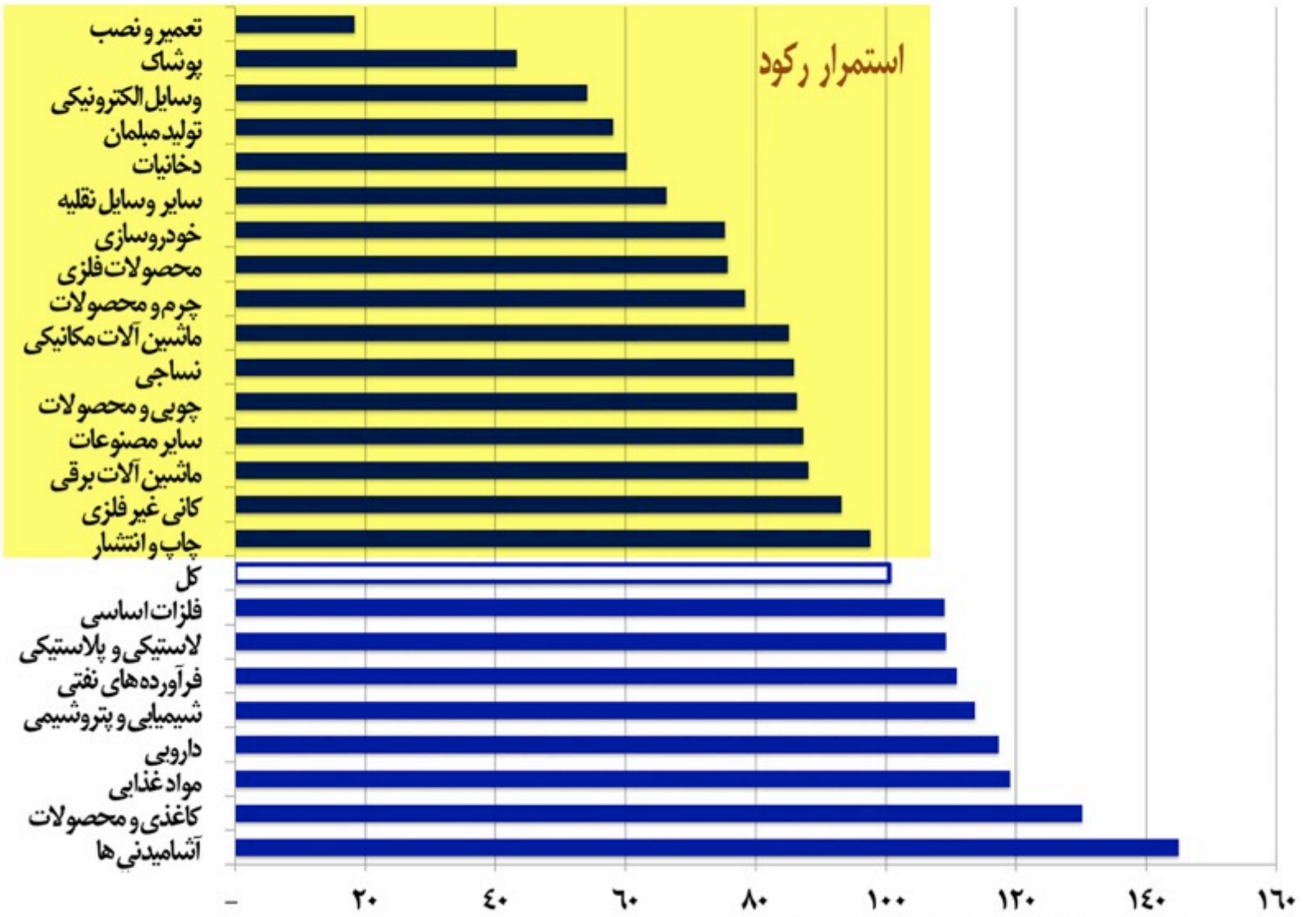

تحلیل و استنتاج: احسان سلطانی بر اساس داده های بانک مرکزی

تغییرات شاخص تولید کارگاه های بزرگ صنعتی در شش ماهه اول سال ۱۳۹۶ نسبت به سال ۱۳۹۵

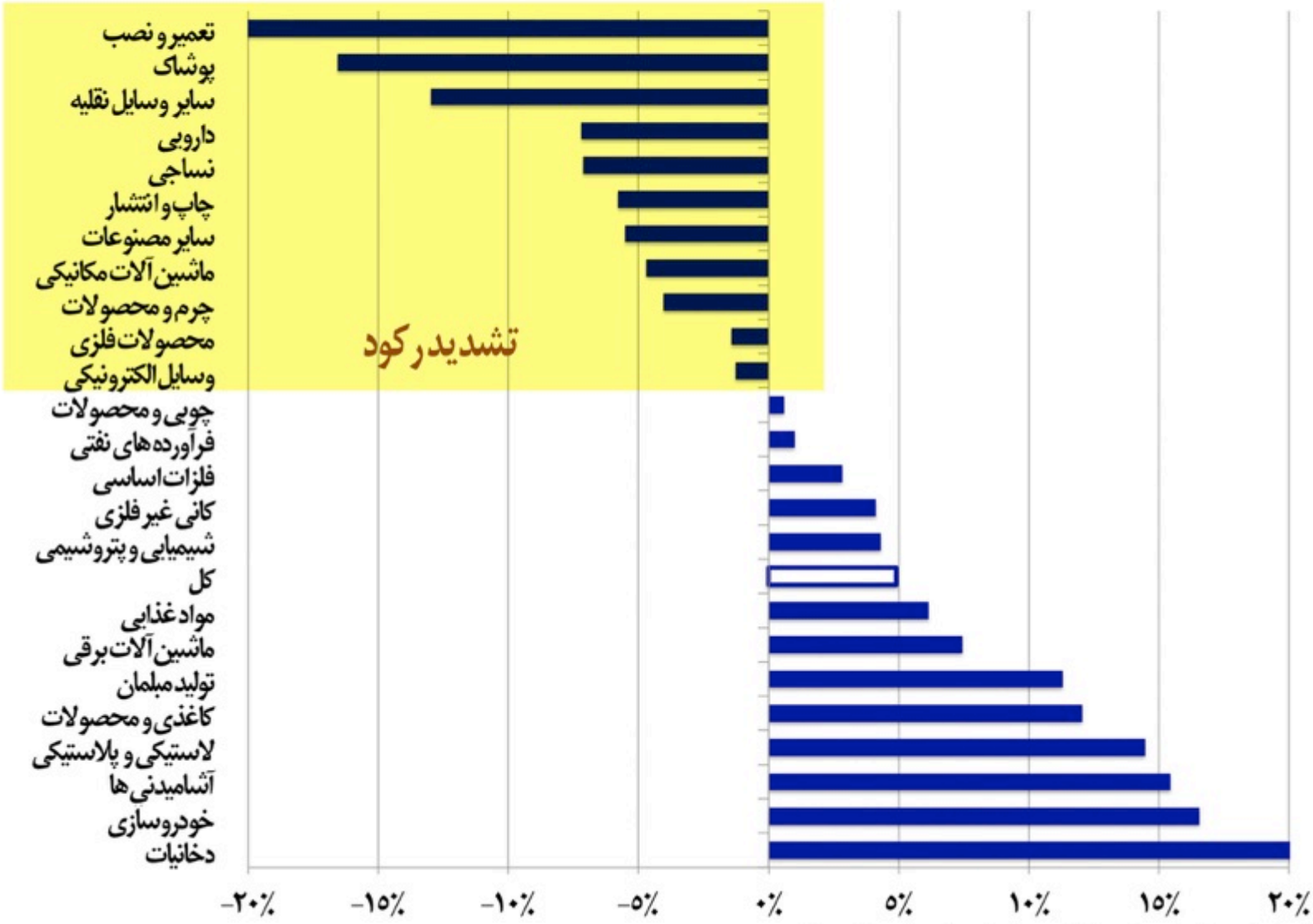

تحلیل و استنتاج: احسان سلطانی بر اساس داده های بانک مرکزی

عوامل کلیدی و اصلی قیمت تمام شده تولید

اجزای قیمت فروش تولیدات کل کارگاه های صنعتی با ۱۰ نفر کارکن و بیشتر

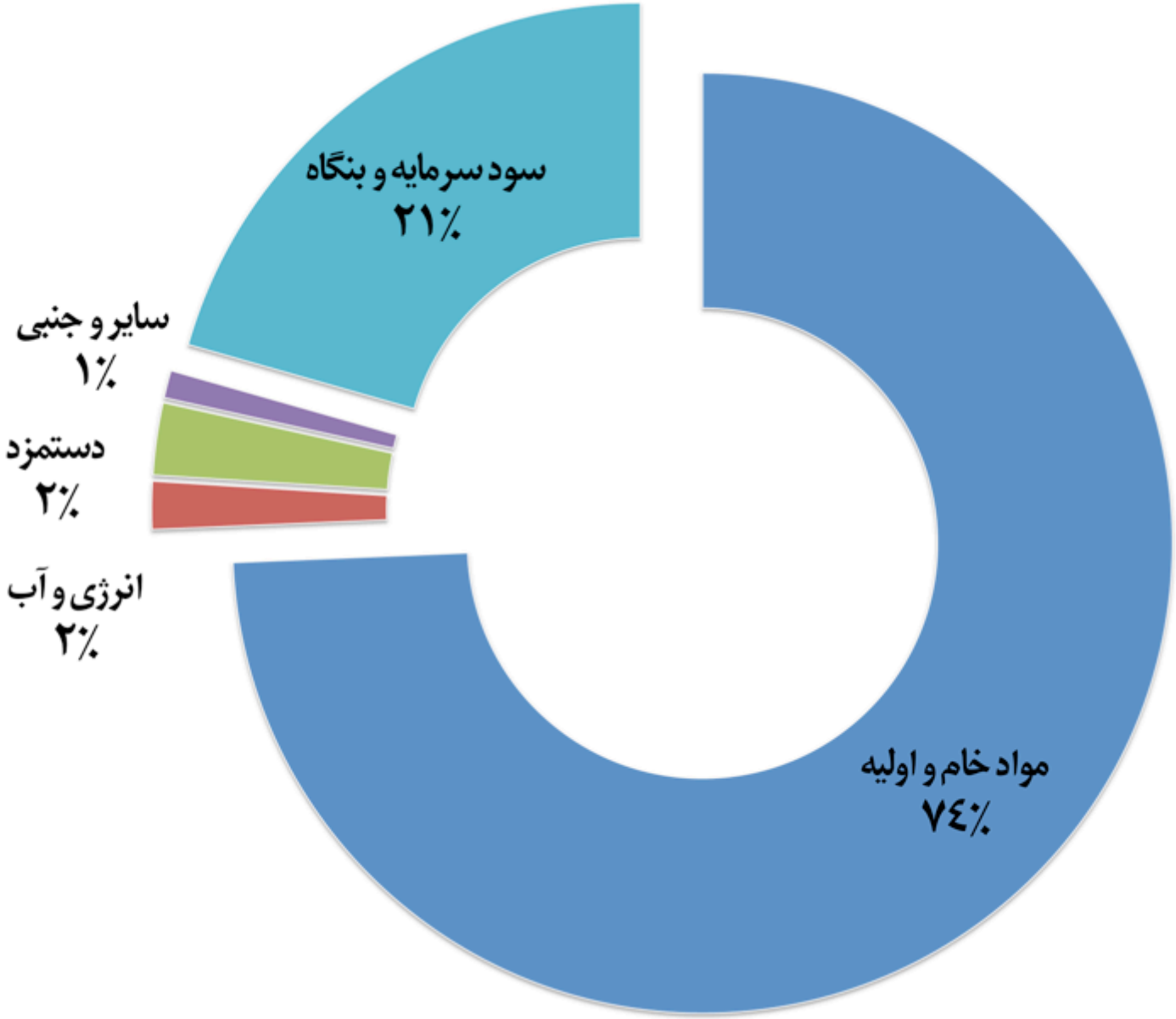

مرجع داده ها: مرکز آمار ایران (۱۳۹۲)

اجزای قیمت فروش تولیدات کارگاه های صنعتی با ۱۰ نفر کارکن و بیشتر

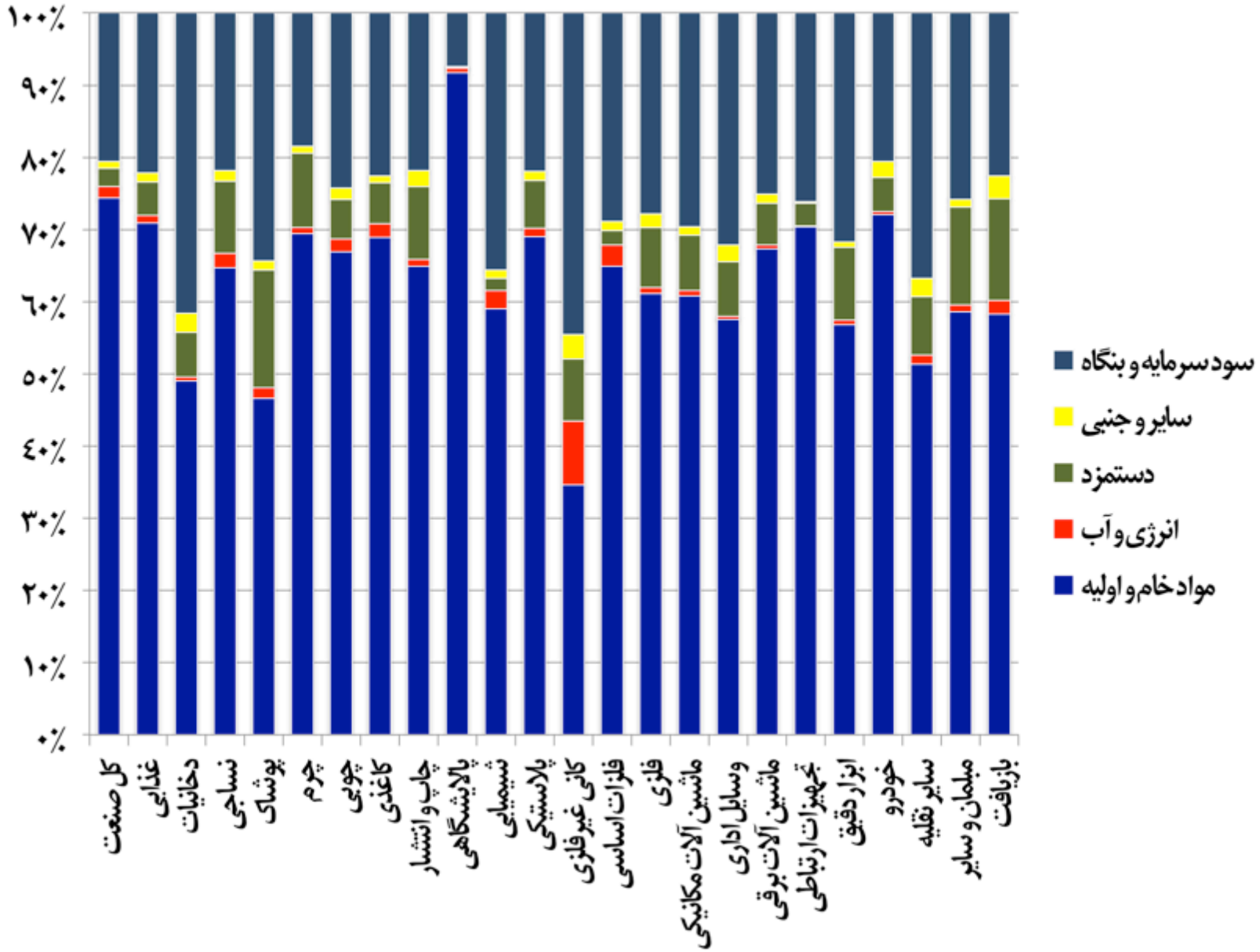

مرجع داده ها: مرکز آمار ایران (۱۳۹۲)

سهم هزینه واسطه و ارزش افزوده از کل ارزش تولید صنعتی ایران

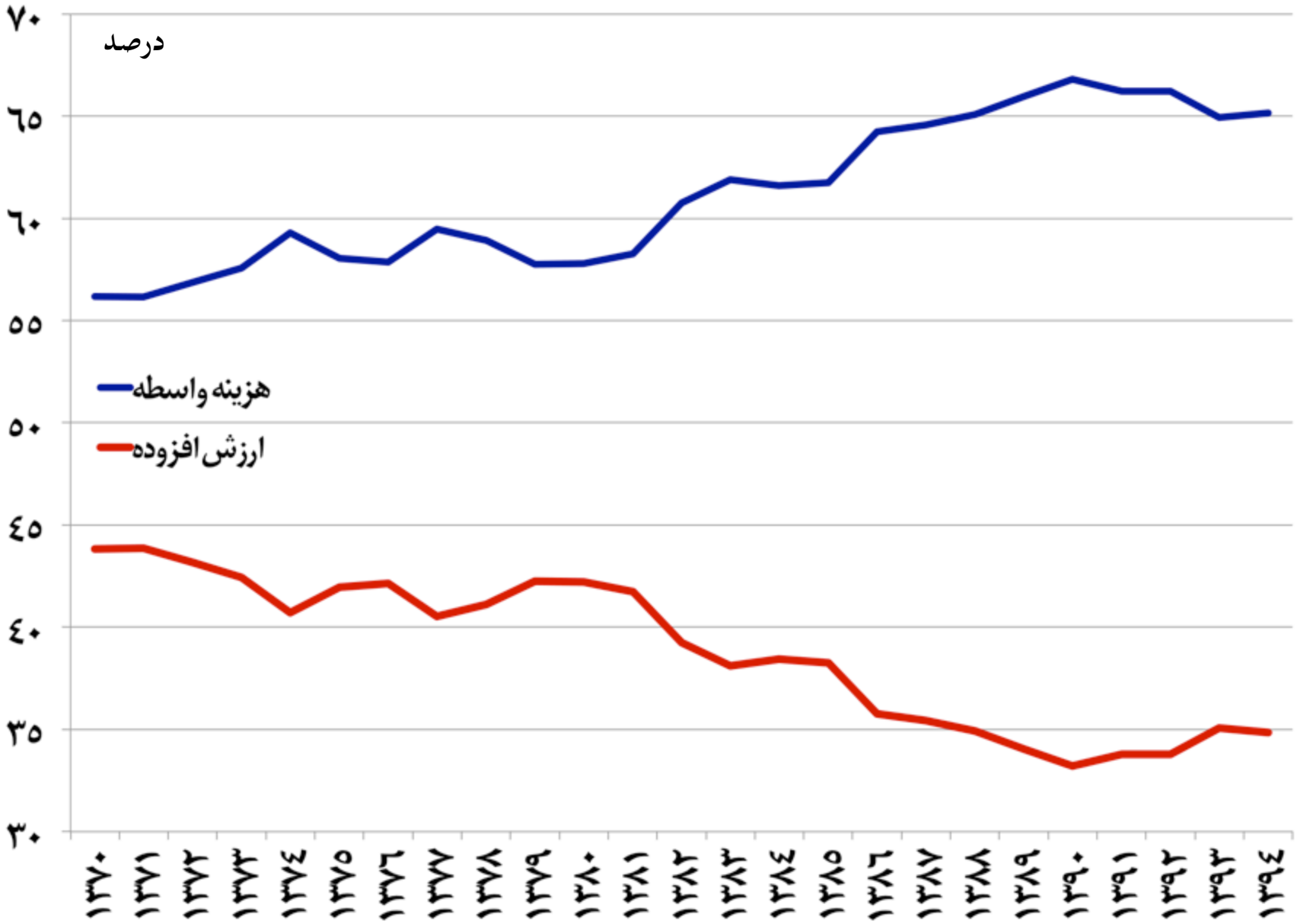

مرجع داده ها: بانک مرکزی ایران

رشد سهم بخشهای خدماتی مستغلات، بازرگانی و بانکی از تولید ناخالص داخلی

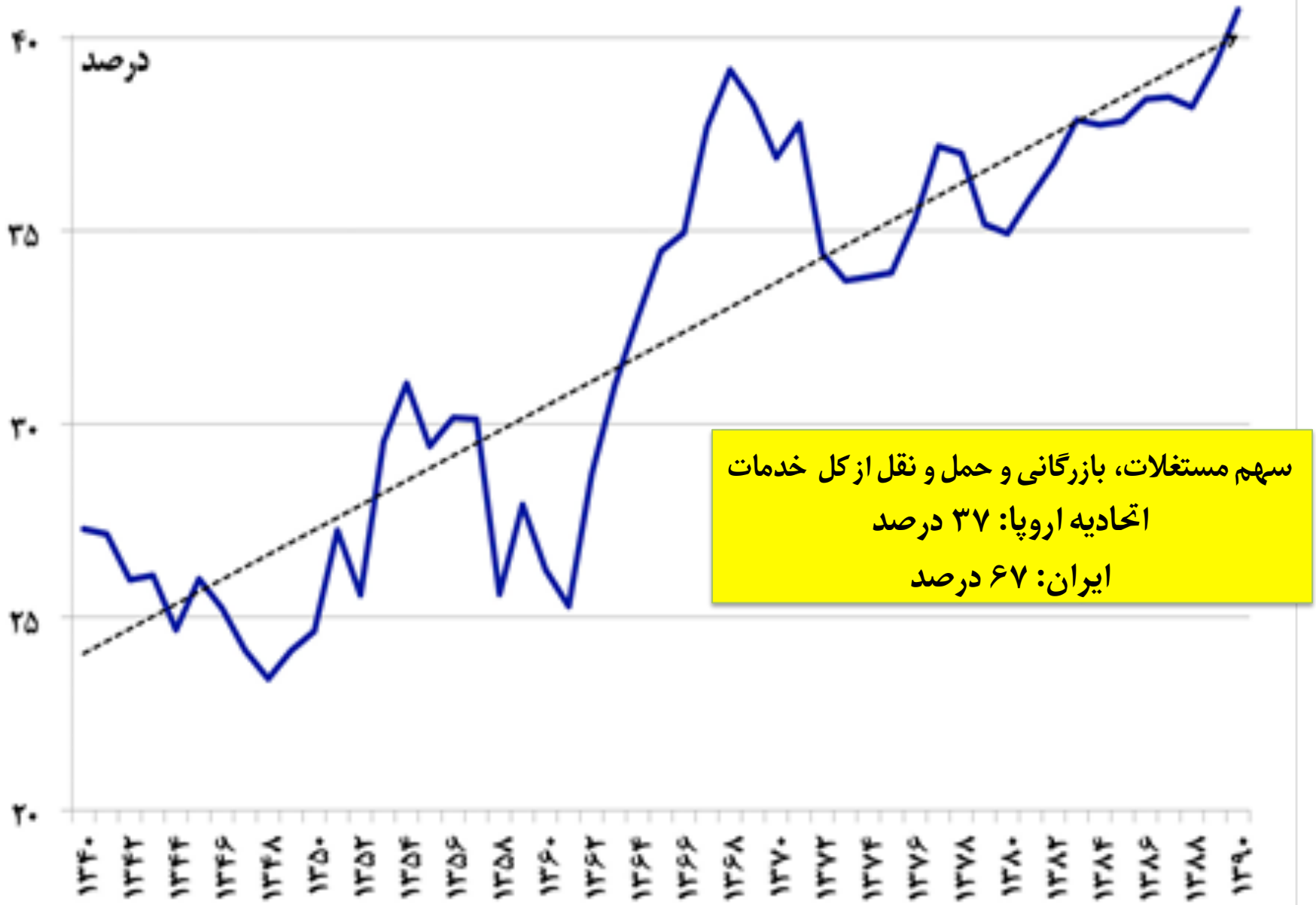

مرجع داده ها : بانک مرکزی ایران

روند نزولی نرخ سود بانکی در اقتصادهای مهم جهان و نرخ صعودی در ایران

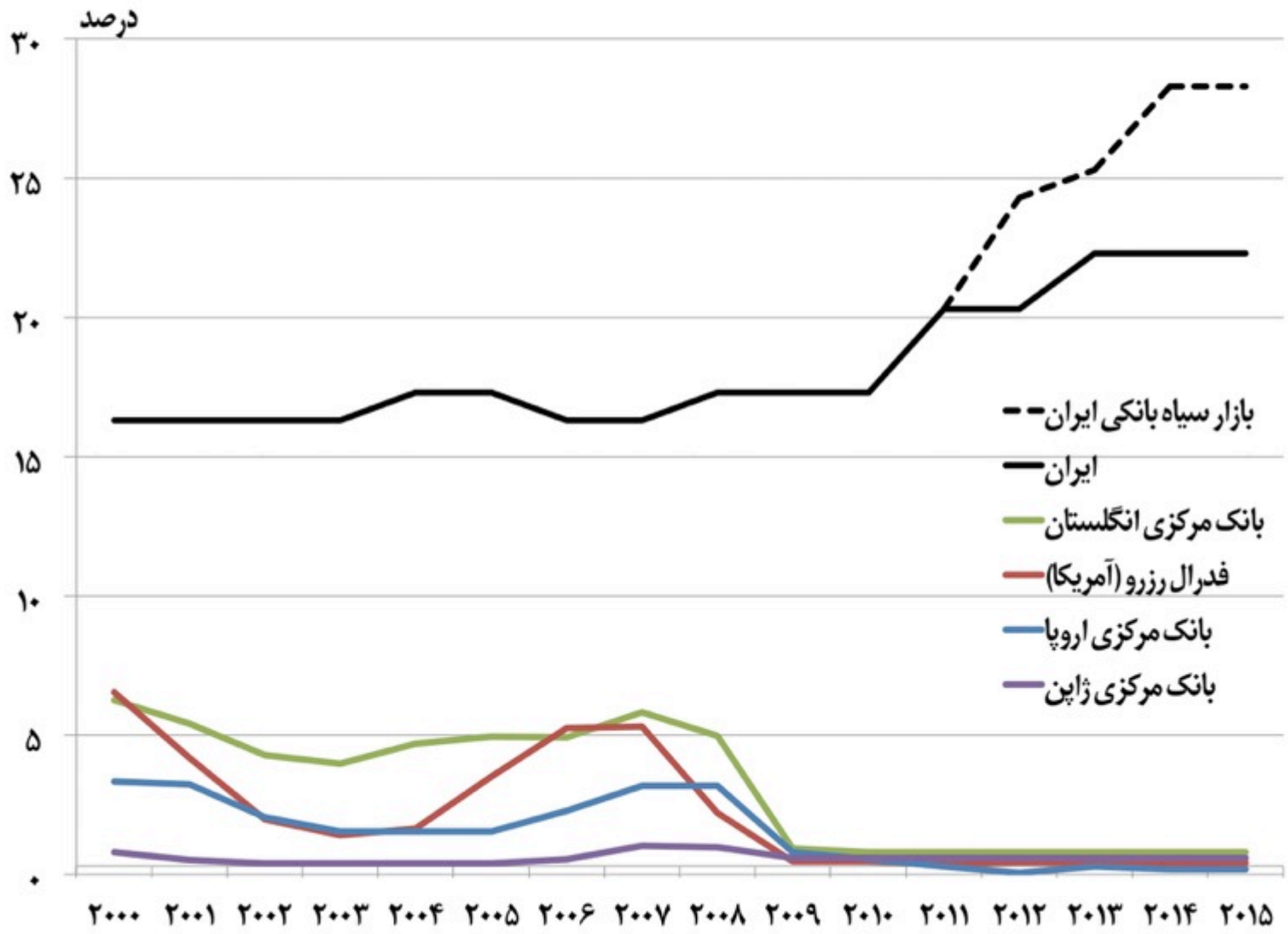

تحلیل و استنتاج: احسان سلطانی بر اساس داده های بانک مرکزی کشورها

نرخ سود بانکی در ایران و کشورهای منطقه (۱۳۹۵)

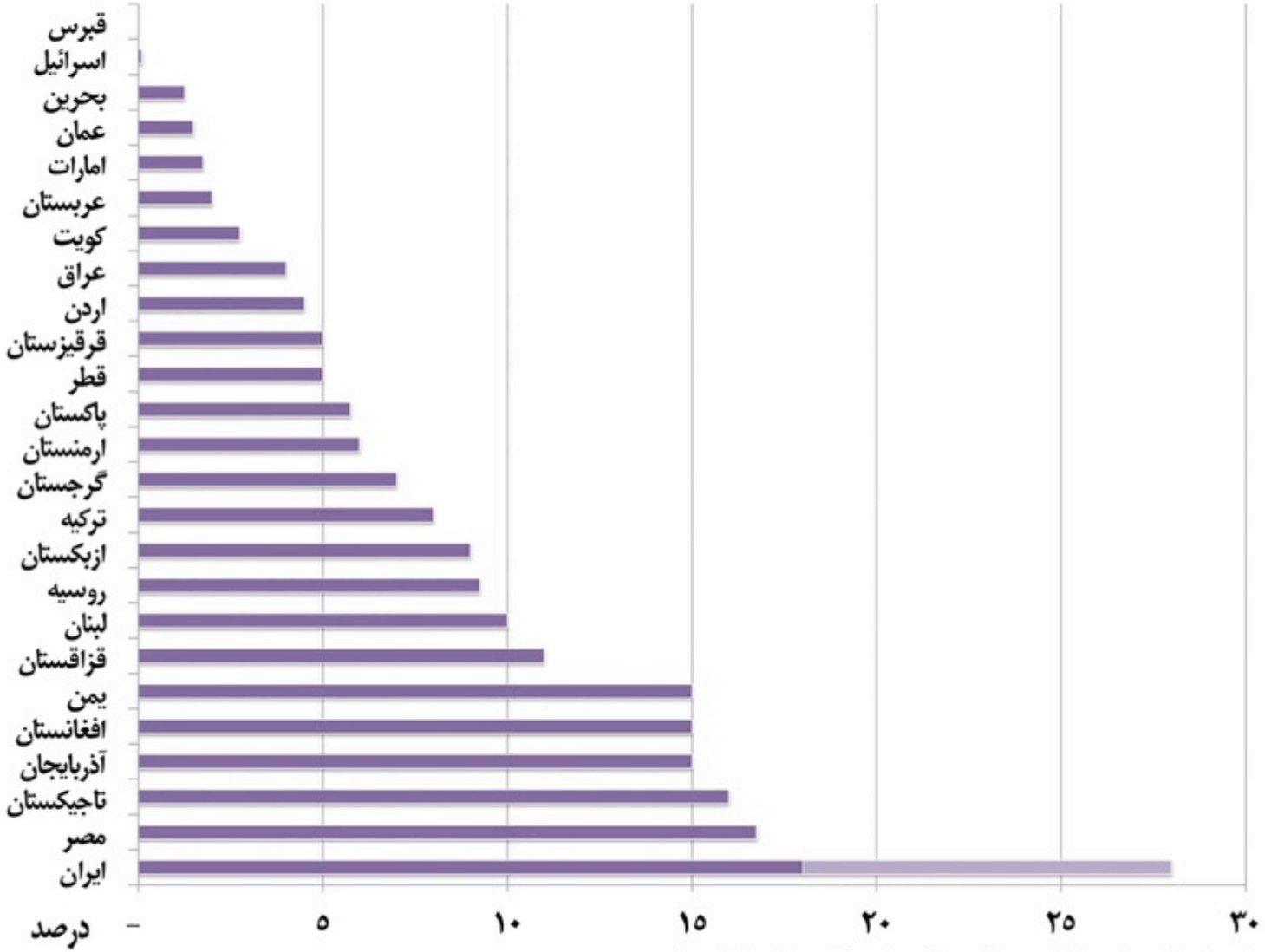

تحلیل و استنتاج: احسان سلطانی بر اساس داده های بانک مرکزی کشورها

نرخ سود سپرده های بانکی در ایران و کشورهای جهان (۲۰۱۴/۱۳۹۴)

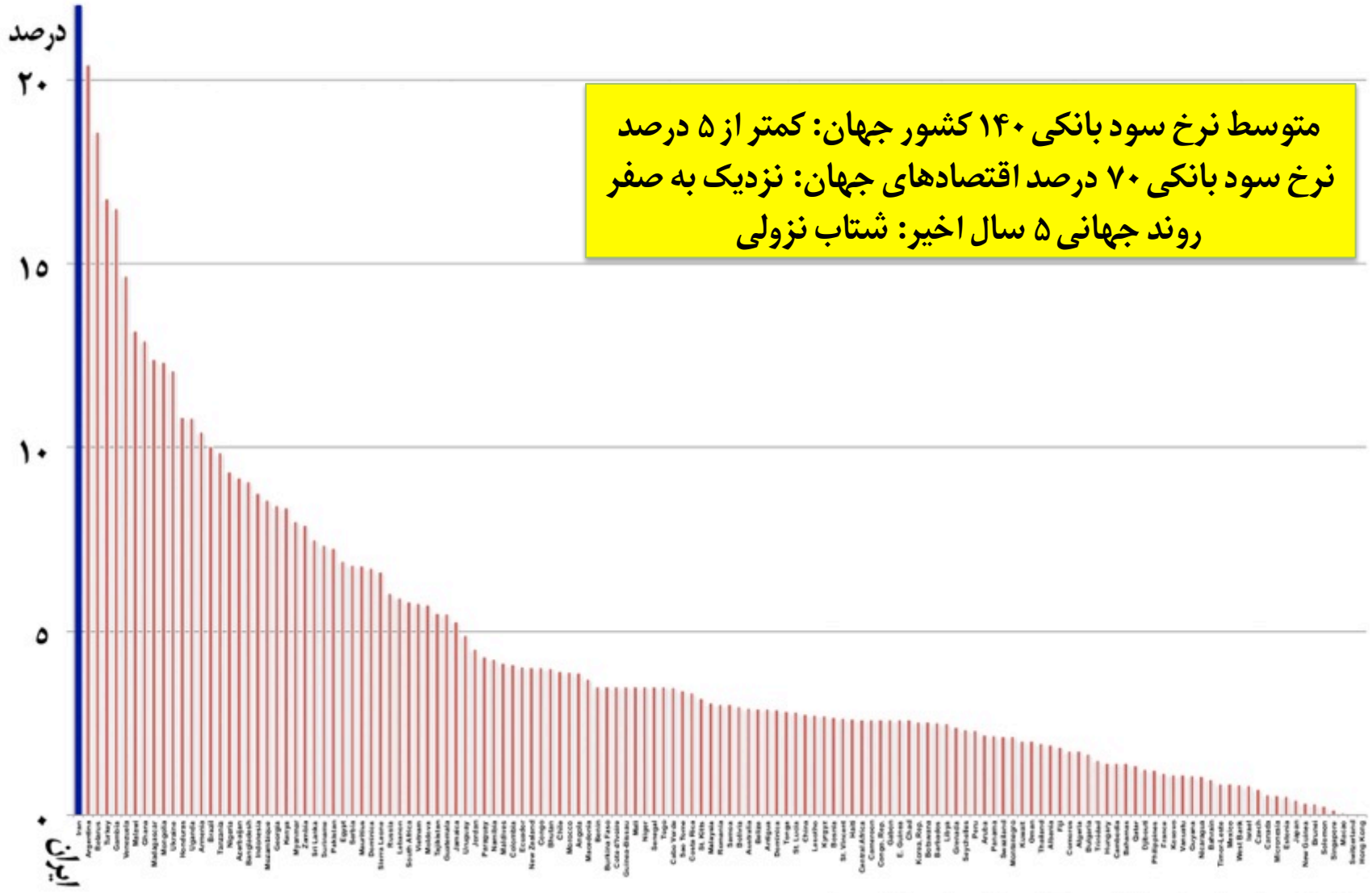

متوسط نرخ سود بانکی ۱۴۰ کشور جهان: کمتر از ۵ درصد
نرخ سود بانکی ۷۰ درصد اقتصادهای جهان: نزدیک به صفر
روند جهانی ۵ سال اخیر: شتاب نزولی

تحلیل و استنتاج: احسان سلطانی بر اساس داده های بانک جهانی

سهم بخش های اقتصادی از مانده تسهیلات بانکی

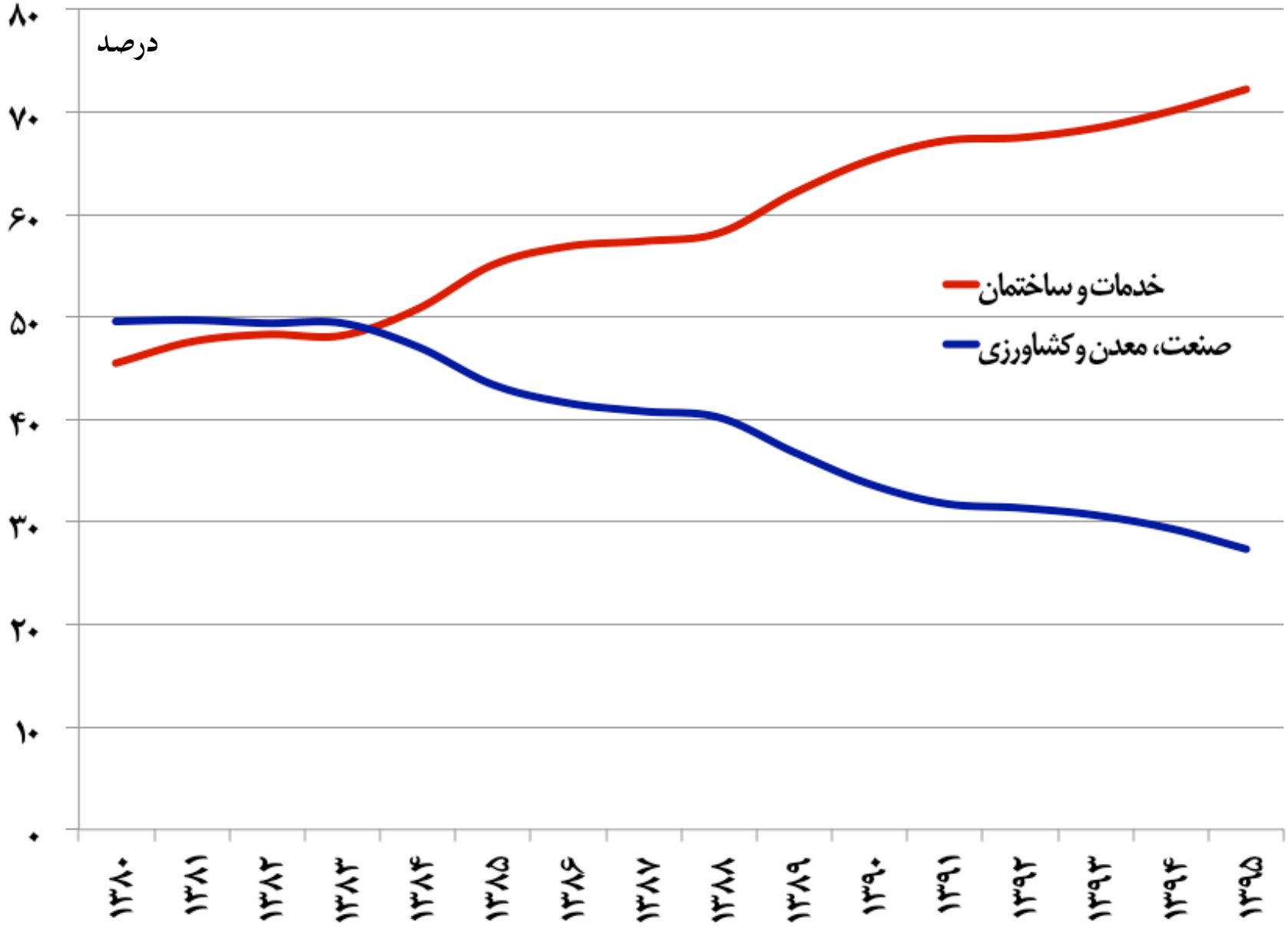

مرجع داده ها : بانک مرکزی ایران

مهمترین مشکلات کسب و کار در ایران (۲۰۱۶ میلادی)

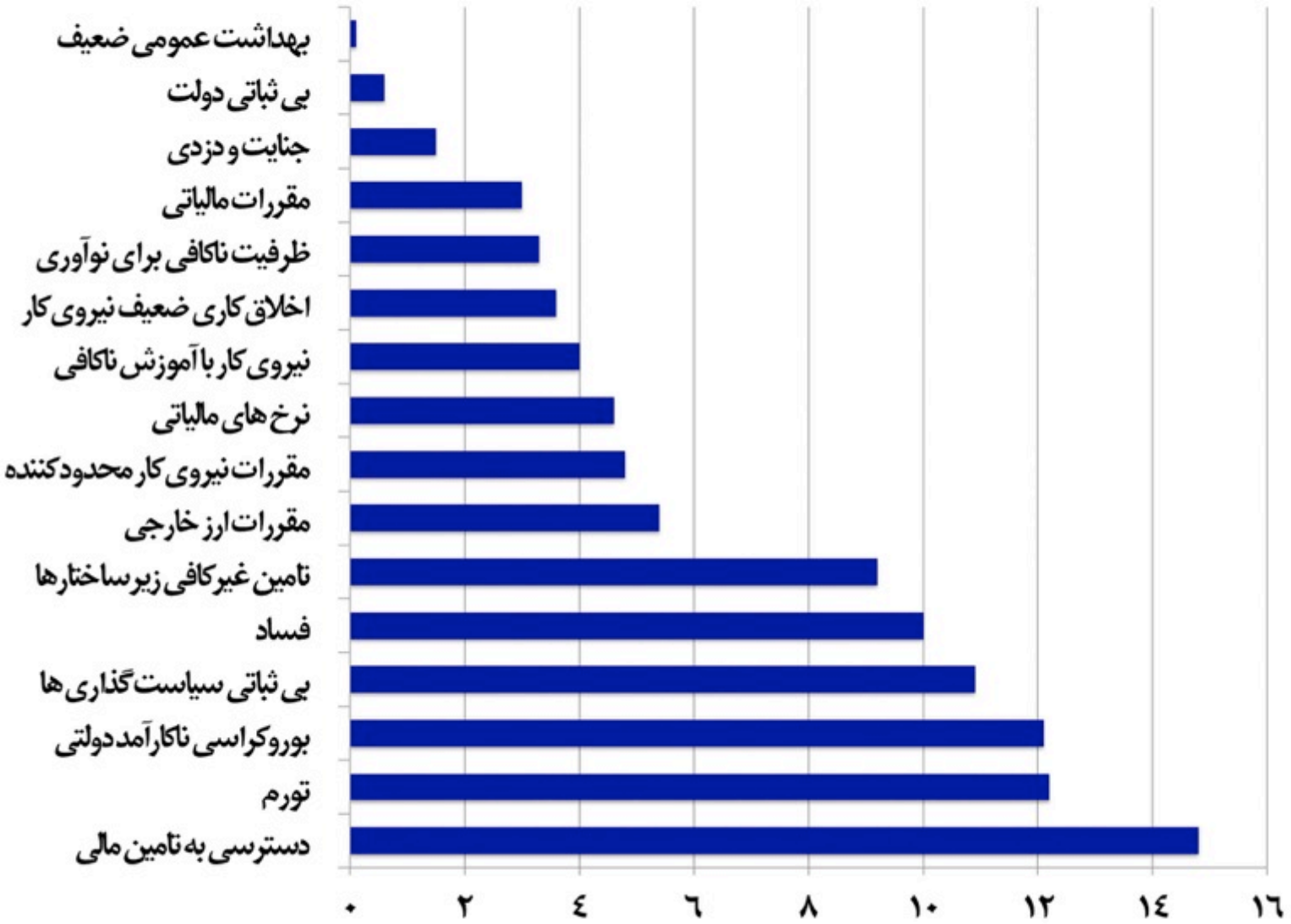

تحلیل و استنتاج: احسان سلطانی بر اساس داده های شاخص رقابت پذیری جهانی

عملکرد ایران در شاخصهای رقابت پذیری جهانی (۲۰۱۶ میلادی)

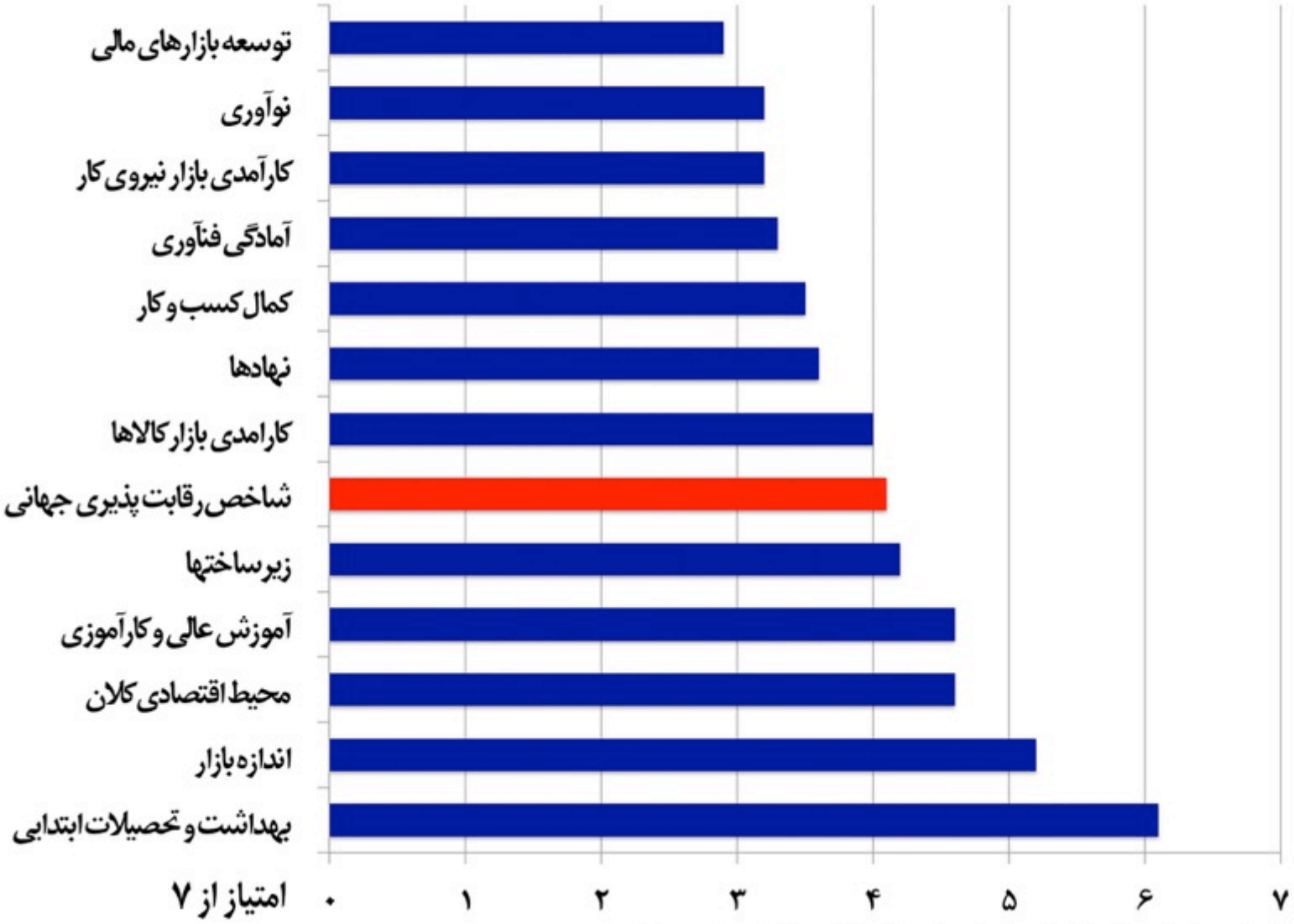

تحلیل و استنتاج: احسان سلطانی بر اساس داده های شاخص رقابت پذیری جهانی

نقش افزایش نرخ ارز بر روی تولید صنعتی

در اقتصاد ایران بخش اصلی قیمت تمام شده تولید کارخانه ای مربوط به مواد اولیه و خام می باشد. صعود نرخ ارز، افزایش رانت مواد خام و اولیه را به دنبال دارد که بنا به سنت مالوف نصیب صنایع بالا دستی خصولتی-رانتی می شود. از سوی دیگر در شرایط کنونی، افزایش هزینه تولید صنایع پایین دستی (با توجه به بالا رفتن بهای مواد اولیه)، تشدید رکود و زیان دهی و تعطیلی این صنایع را در پی دارد.

در اقتصادهایی که ایجاد ارزش افزوده تولید متکی به نیروی کار باشد، در صورت وجود استراتژی های صادراتی ارزش-افزوده محور و نهادها و ساختارهای پشتیبان نیروهای مولد، سیاست افزایش نرخ ارز می تواند در مقاطع اولیه توسعه برای رشد صادرات و تولید مفید واقع شود. باید توجه داشت که این سیاستگذاری ها در سطح محدودی می توانند مفید واقع شوند، زیرا اگر استمرار پیدا کنند یا شدت آنها زیاد باشد منجر به مهاجرت نیروی کار نخبه/ماهر یا خروج آنها از فعالیت های مولد و کاهش انگیزه در بخش تولید می شود. سیاست افزایش نرخ ارز برای حمایت از تولید اصولا معطوف و متمرکز به حمایت از صنایع پایین دستی صادراتی است و نه صنایع مادر بالادستی.

افزایش نرخ ارز در اقتصاد ایران، یارانه ای است که دولت به صنایع بالادستی رانتی ناکارآمد خصولتی (که خود آنها را ایجاد کرده است و عملا اداره می کند) می دهد.

«باران که در لطافت طبعش خلاف نیست، در باغ لاله روید و در شوره زار خس»

هر چند که افزایش نرخ ارز که در بعضی مقاطع در بعضی اقتصادها منجر به توسعه صنایع کاربر می شود، اما در اقتصاد رانتی و نامولد ایران و در غیاب نهاد و ساختارهای پشتیبان نیروهای مولد، در عمل نتیجه عکس به همراه داشته و تقویت بخش های نامولد و رانتی را به دنبال دارد.

کارکرد افزایش نرخ ارز در توسعه اقتصادی مبتنی بر افزایش صادرات

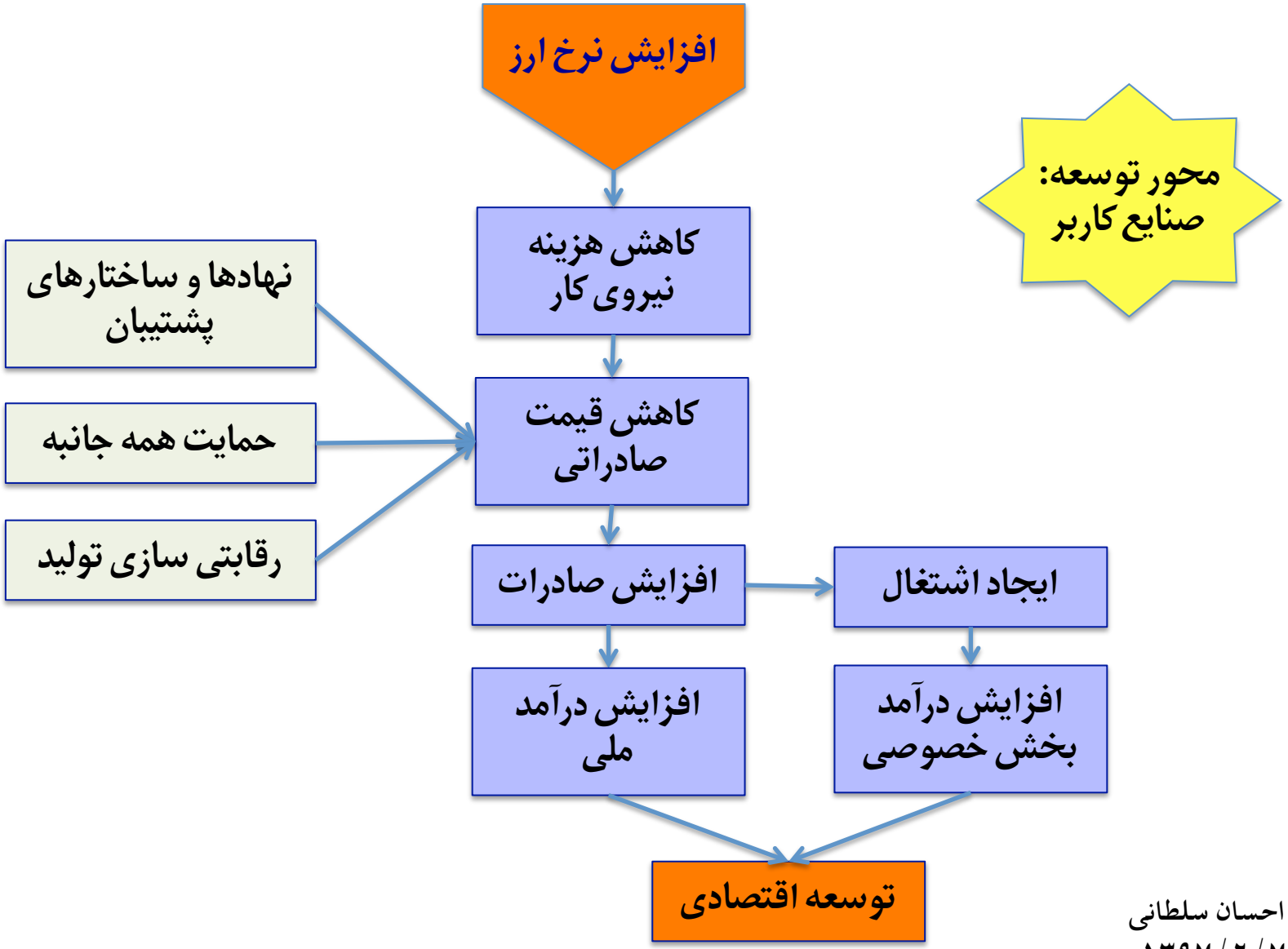

طرح و تحلیل : احسان سلطانی
نسخه اول ، ۷ / ۲ / ۱۳۹۷

کارکرد افزایش نرخ ارز در اقتصاد رانتی ایران

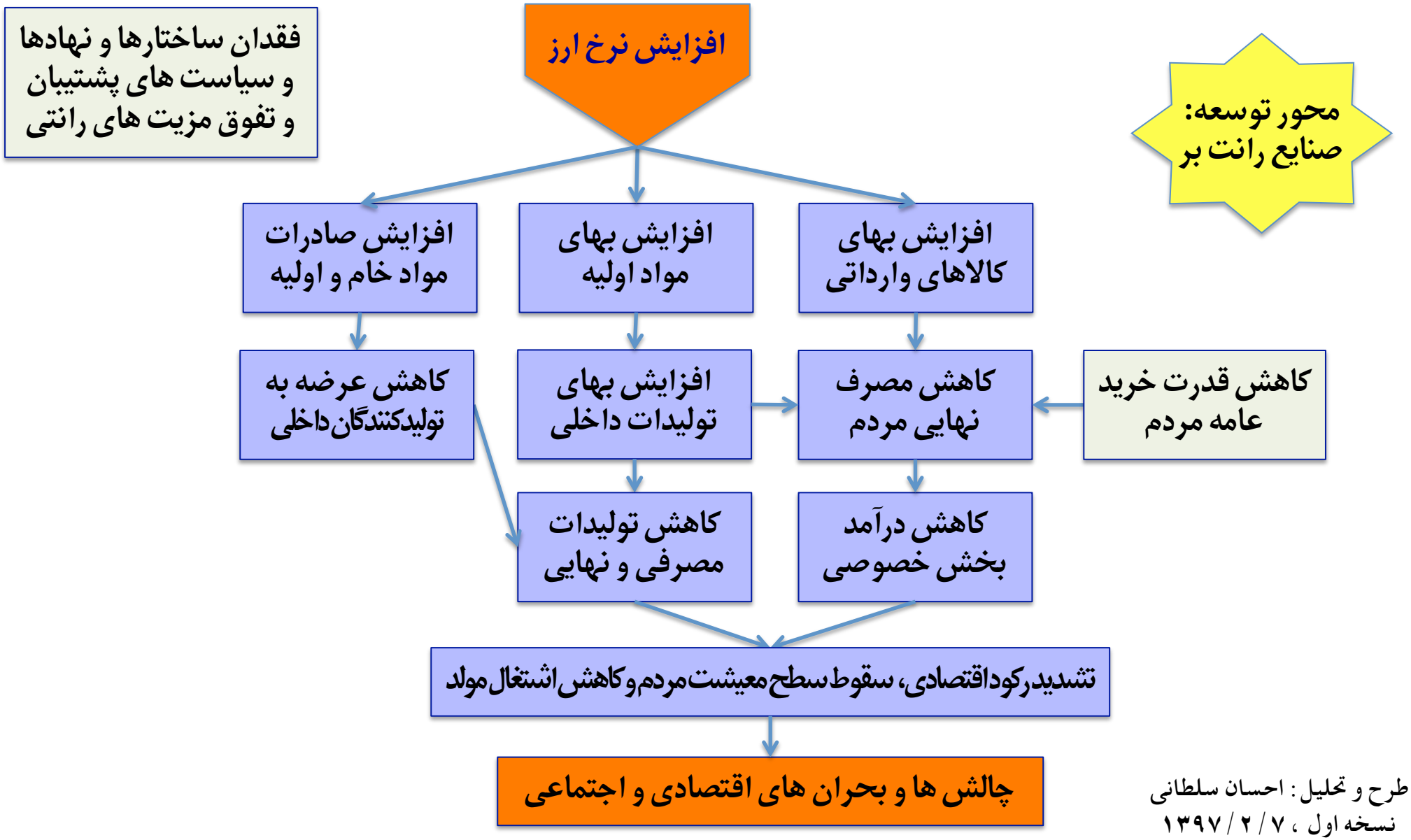

طرح و تحلیل : احسان سلطانی
نسخه اول ، ۱۳۹۷/۲/۷

ساز و کار اقتصادی ضد بخش خصوصی مولد

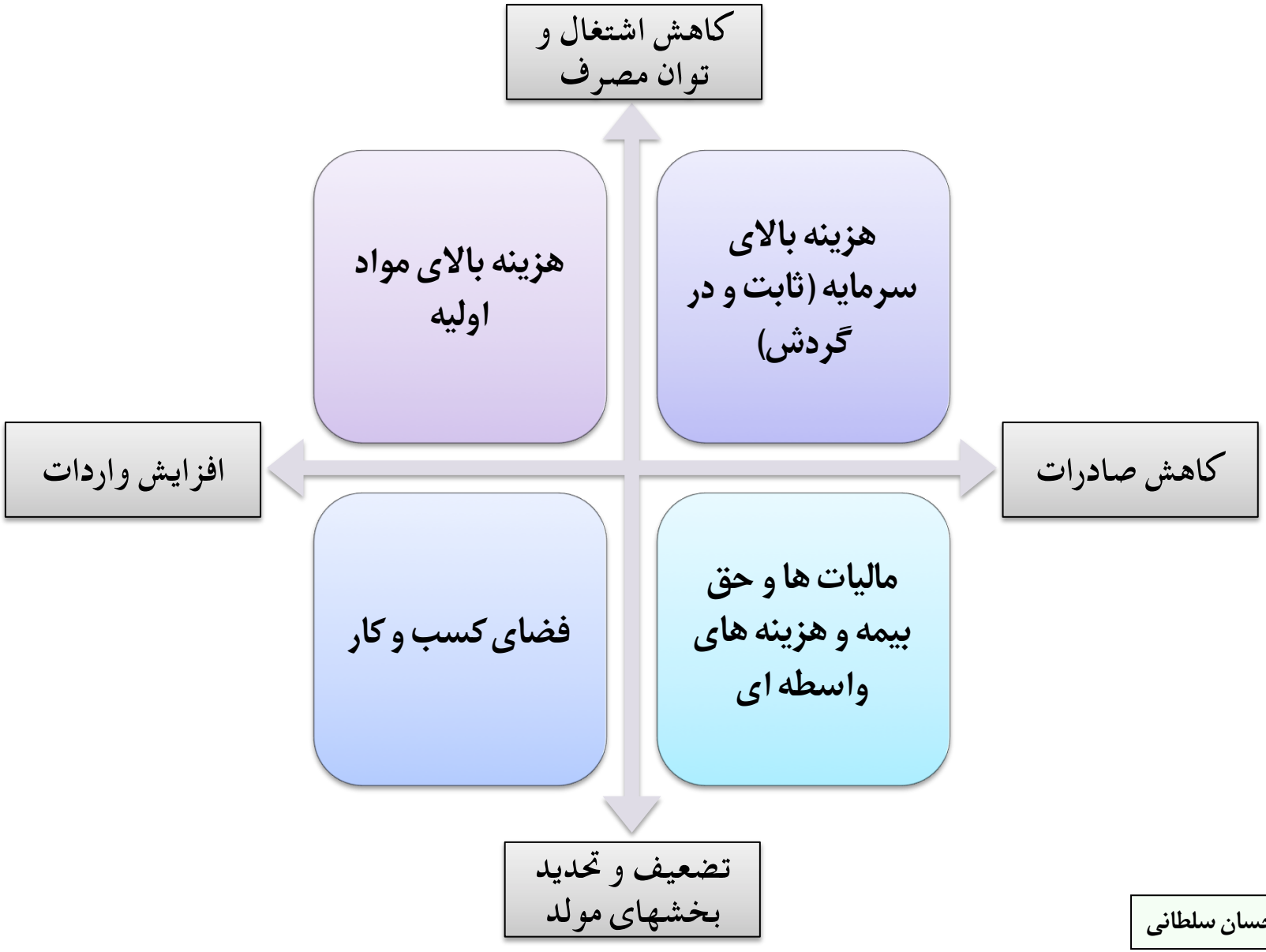

طرح و تحلیل: احسان سلطانی

۴ چالش رقابتی نابودکننده صنایع بخش خصوصی

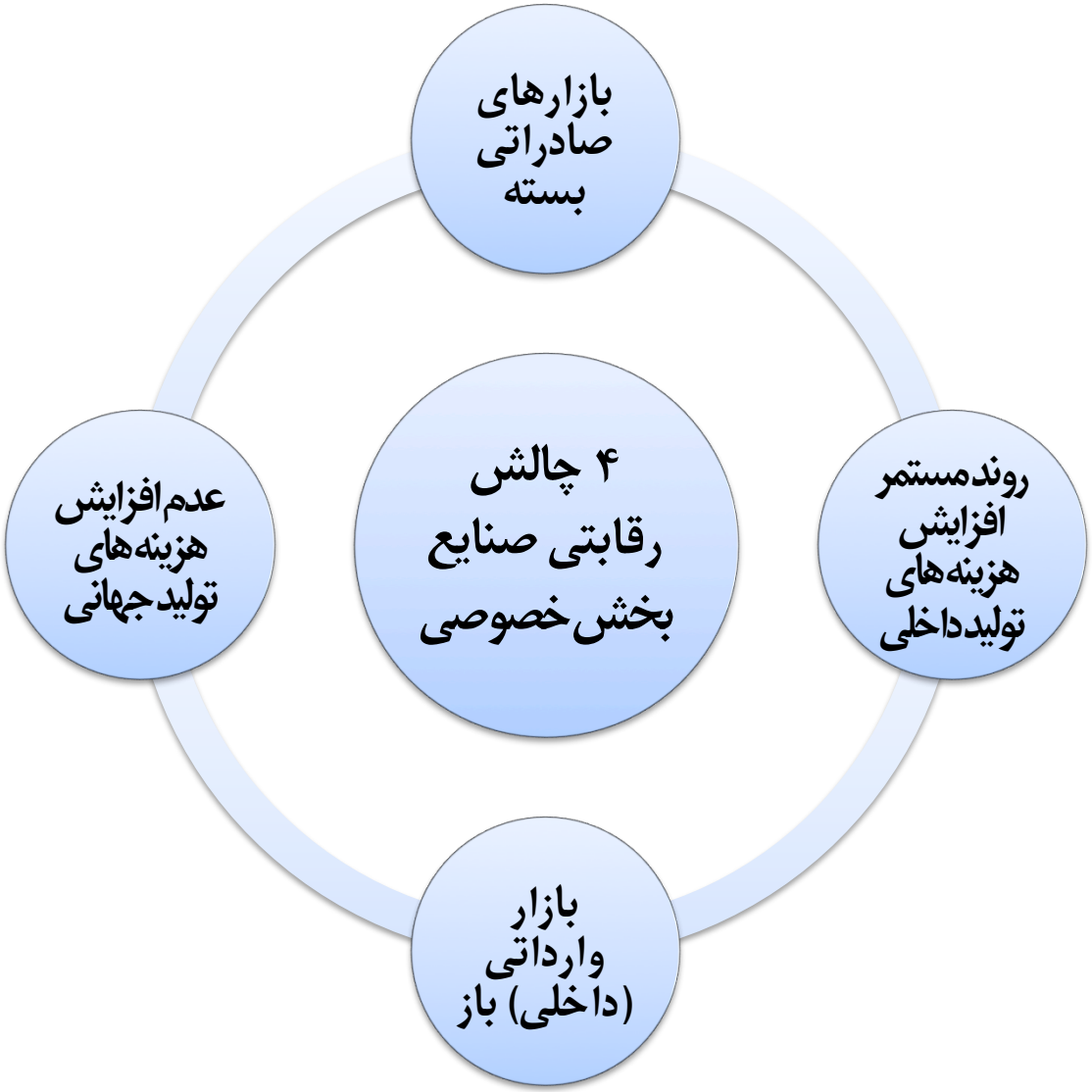

طرح و تحلیل: احسان سلطانی

تروئیکای اقتصاد ضد تولید

جان مینارد کینز می گوید: "رکودهای عمیق معمولاً هنگامی سر بر می آورند که پول از چرخه صنعتی خارج شود و به چرخه مالی سوق داده شود." توماس پیکتی نیز بر آن تاکید دارد: "شایسته سالاری زمانی از بین می رود که نرخ بازدهی پول و سرمایه از نرخ بازدهی فعالیت های مولد سبقت بگیرد"

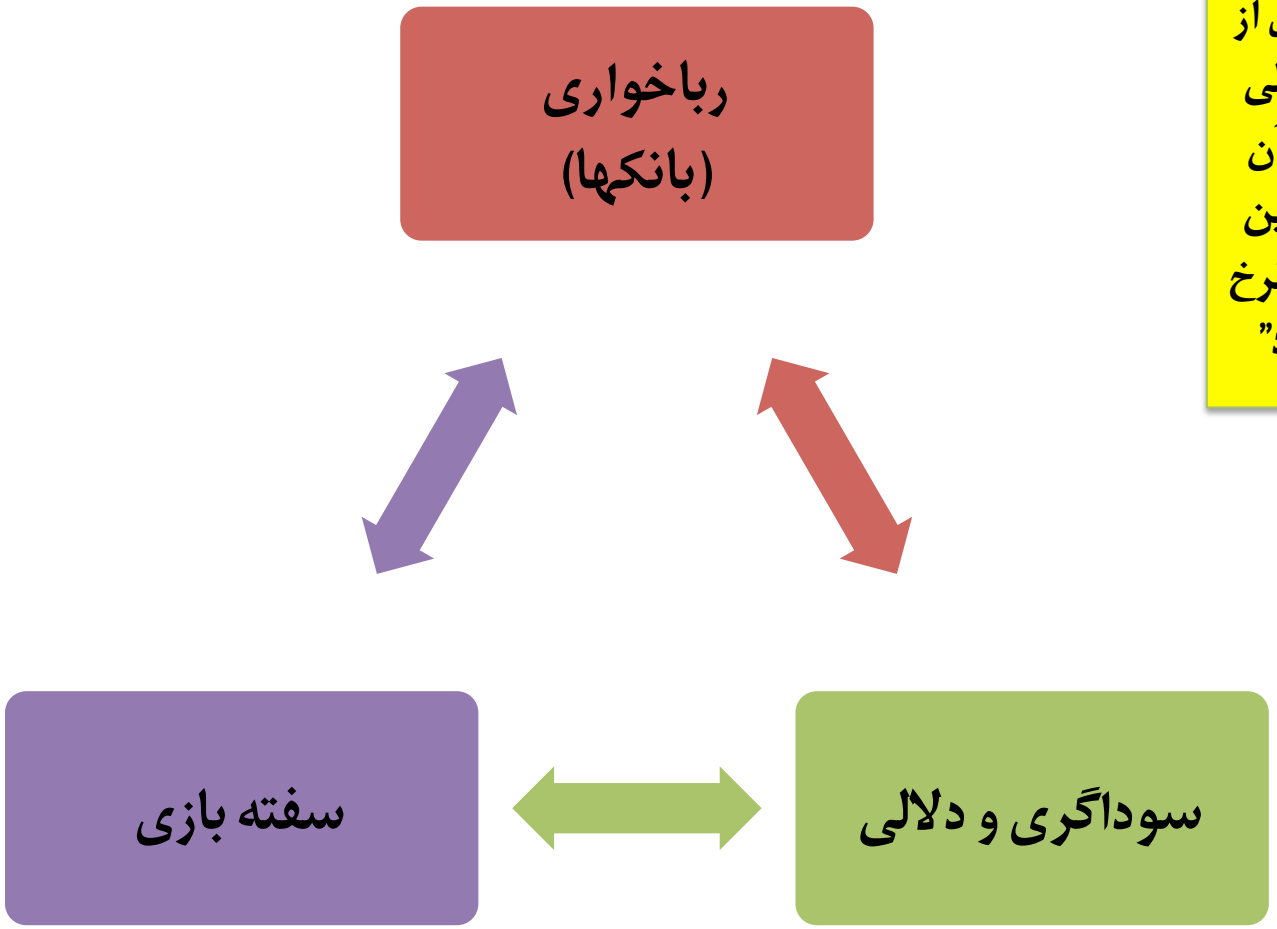

سفته بازی و رانت در افزایش نرخ ارز

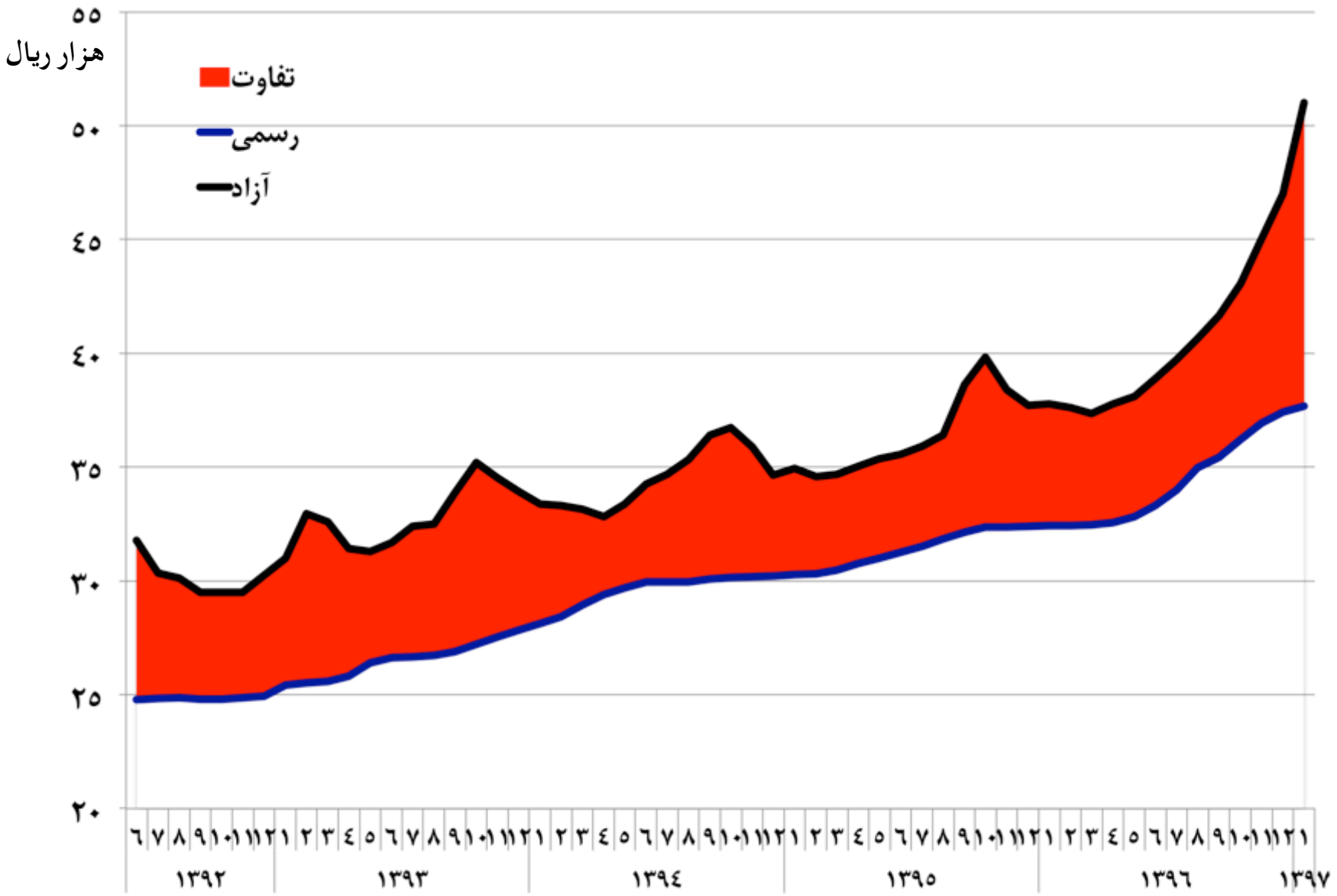

مرجع داده ها : بانک مرکزی ایران

صنایع فلزی کشور

بر اساس داده های طرح آمارگیری مرکز آمار ایران در سال ۱۳۹۰، ۴۰۰ هزار نفر در صنایع فلزی کشور اشتغال داشتند که با احتساب دیگر صنایع مرتبط با فولاد مانند ماشین آلات مکانیکی، ماشین سازی و خودرو، مجموع اشتغال زنـجیره پایین دستی فولاد به بیش از ۷۰۰ هزار نفر بالغ می گردد. در همین حال کل اشتغال واحدهای بزرگ بالادستی آهن و فولاد کمتر از ۵۰ هزار نفر است.

رویکرد دولت با صنایع مهم و کلیدی فولاد در چند سال اخیر مثالی بارز و آشکار از چگونگی نگرش و برخورد دولت با صنایع پایین دستی و ایجاد اشتغال مولد است. ارزان فروشی صادراتی و گران فروشی داخلی که به انحاء مختلف توسط دولت حمایت می شود در چند سال اخیر تشدید شده است. افزایش قیمت ارز در عمل موجب می شود که با افزایش بیشتر بهای فروش داخلی، نظر به نبود توان مصرف متناسب با افزایش قیمت، در نتیجه کاهش مصرف داخلی، رکود در صنایع پایین دستی تشدید گردد.

رفتار تبعیض آمیز، نامتناسب، نامتوازن و ناعادلانه بین صنایع بالادستی خصولتی و پایین دستی بخش خصوصی واقعی، نشان می دهد که هدف دولت در اصل تامین منافع بنگاه های رانتی-خصولتی است.

شاخص میانگین بهای ماهانه ورق فولاد گرم در بورس کالا

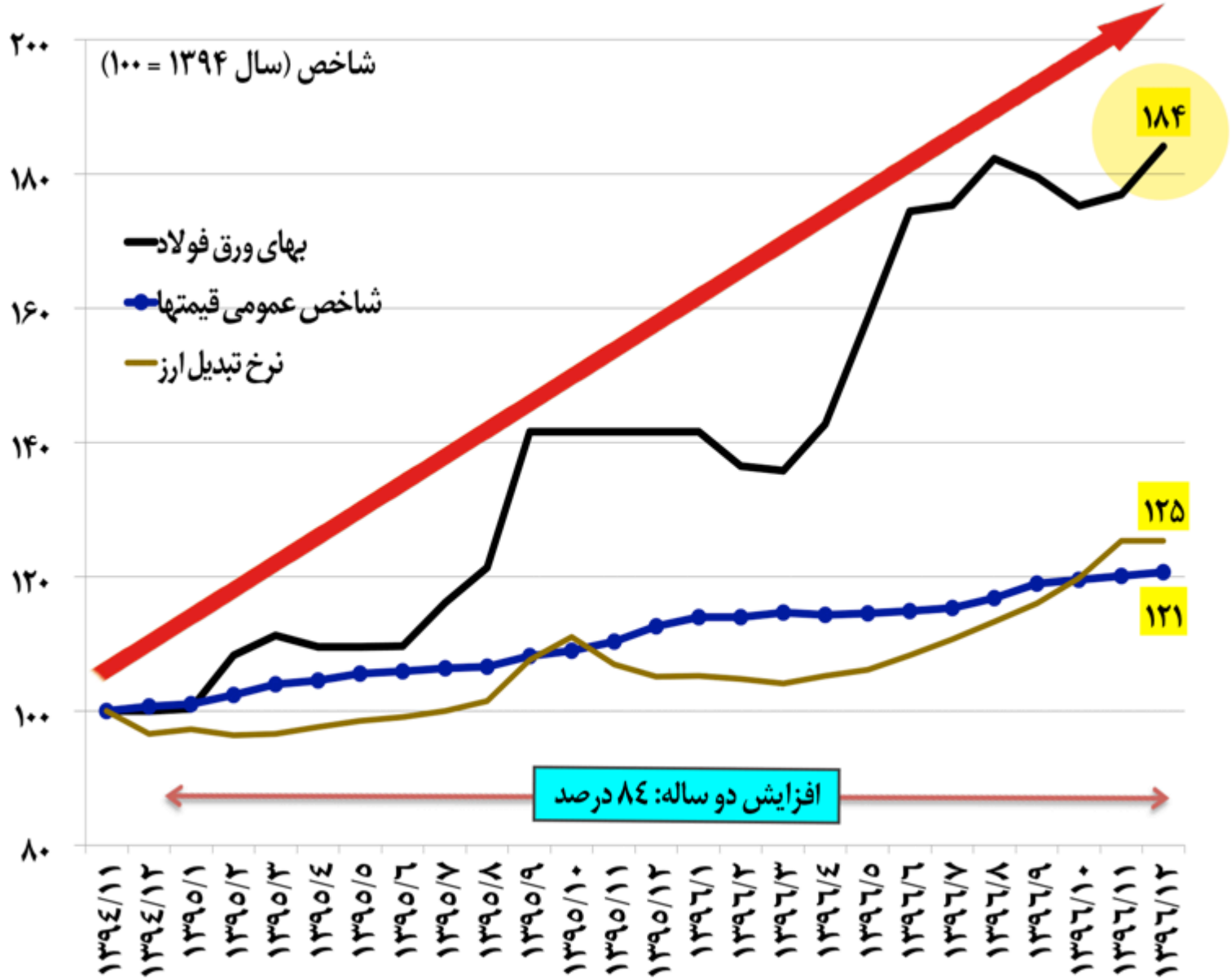

مرجع داده ها : بورس کالا

میانگین بهای ماهانه ورق فولاد گرم در بورس کالا (آبان ۱۳۹۶)

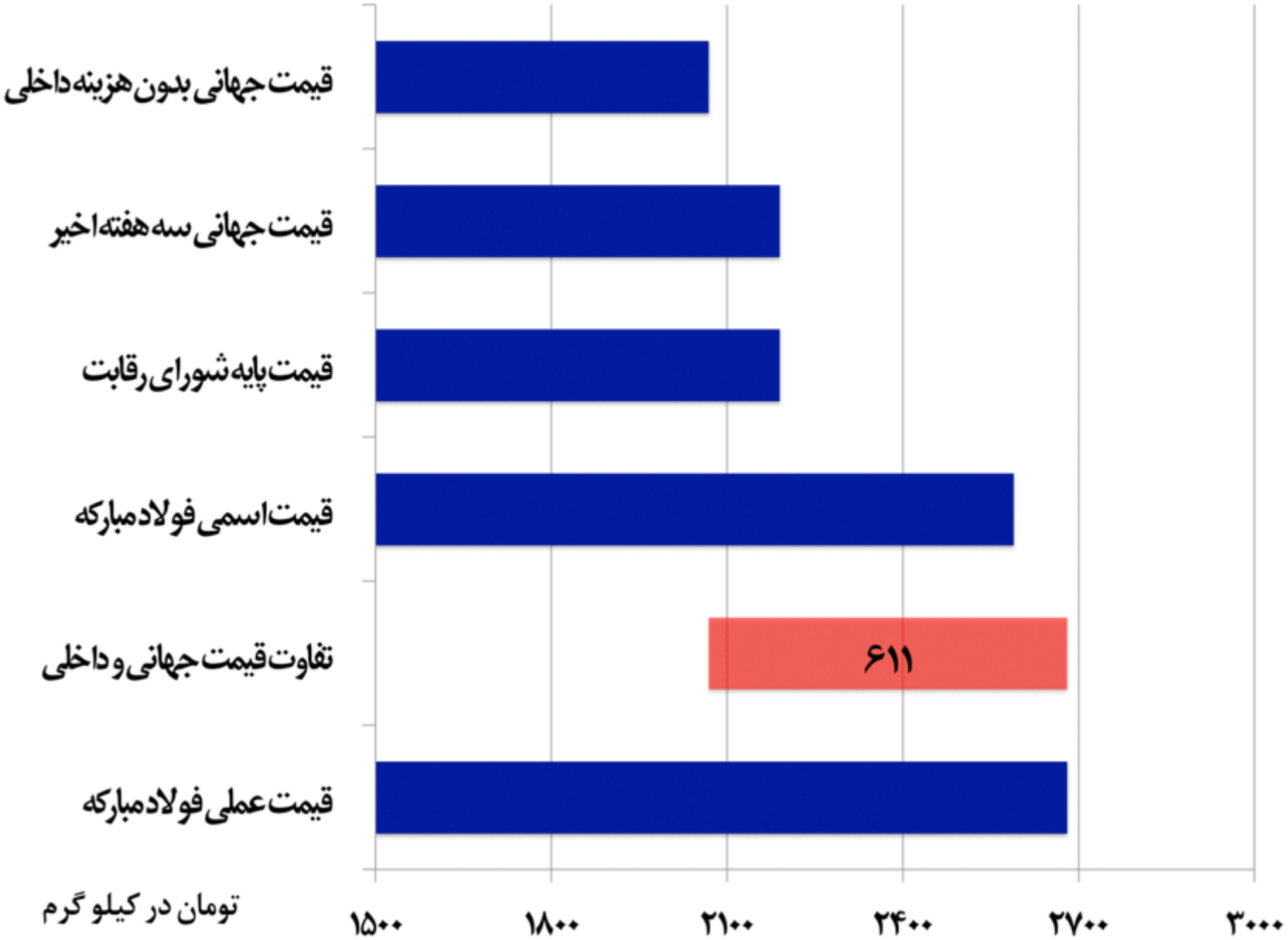

مرجع داده ها : بورس کالا و متال بولتن

افزایش بهای ورق فولاد گرم و شاخص های قیمت در دوره فروردین ۱۳۹۵ تا شهریور ۱۳۹۶

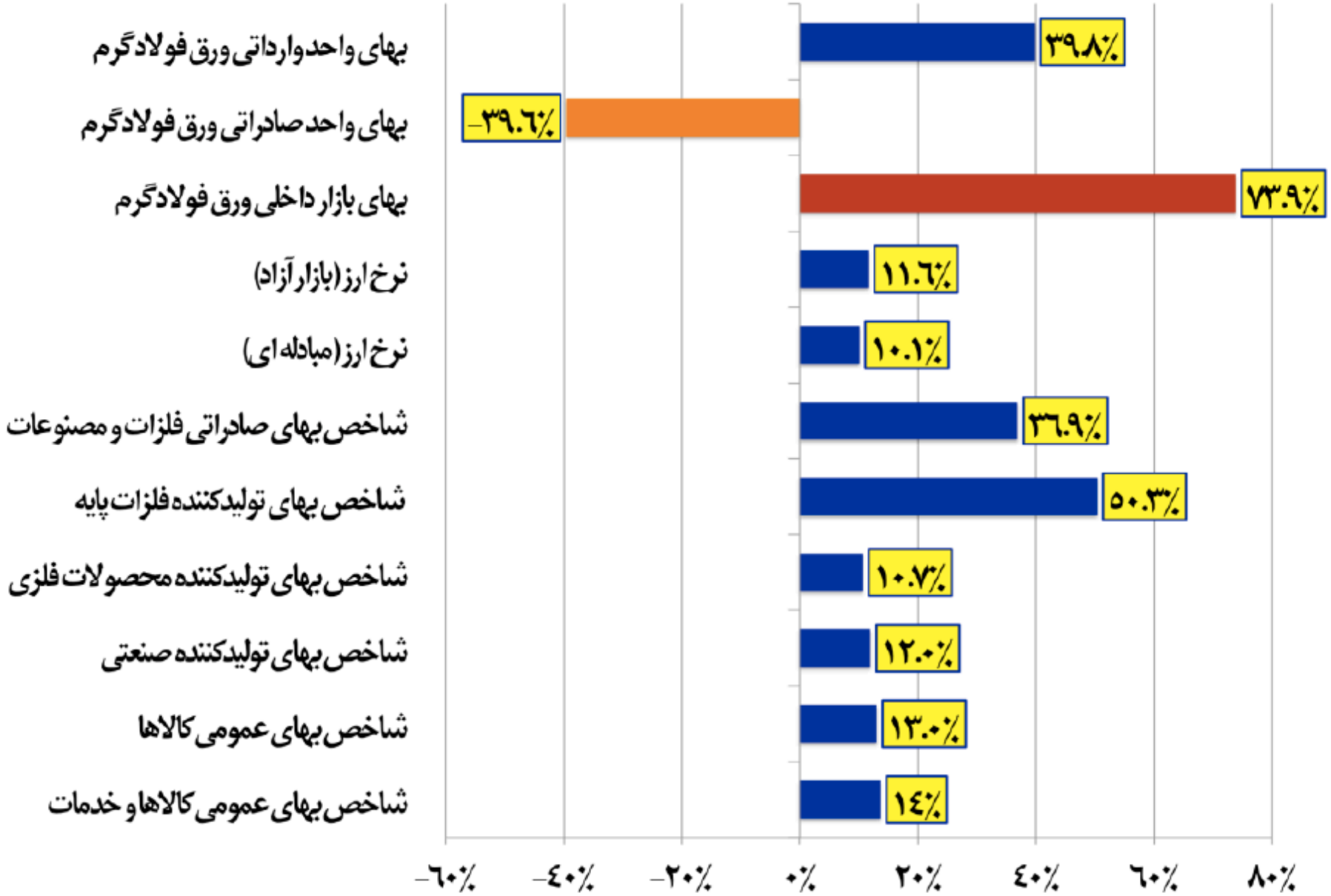

مرجع داده ها: بانک مرکزی ایران و سایر

افزایش بهای نهاده های تولید ساختمان در سال ۱۳۹۶ نسبت به ۱۳۹۴

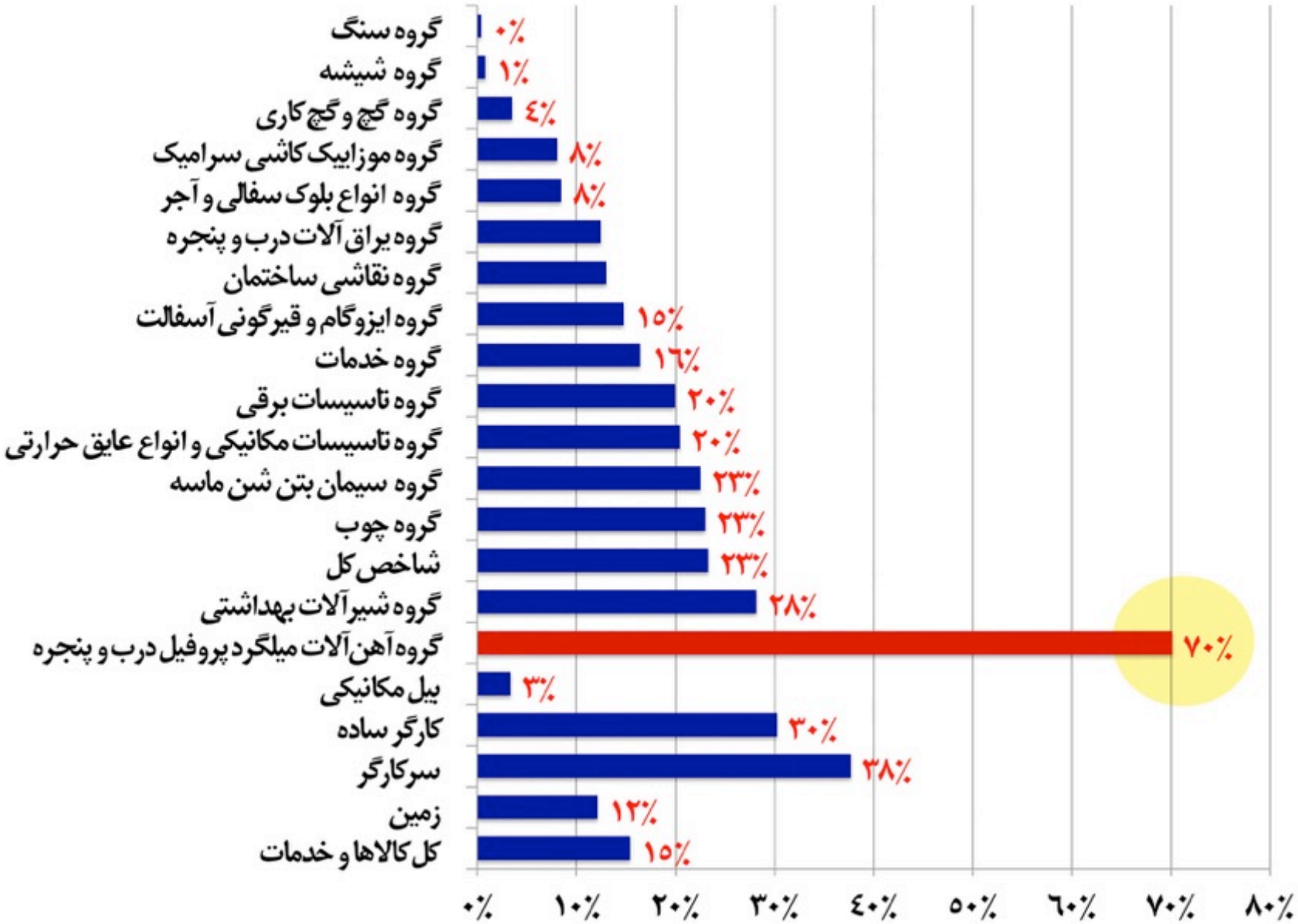

مرجع داده ها : بانک مرکزی ایران

بهای فروش داخلی ورق فولاد گرم در مقایسه با بهای صادراتی به اتحادیه اروپا

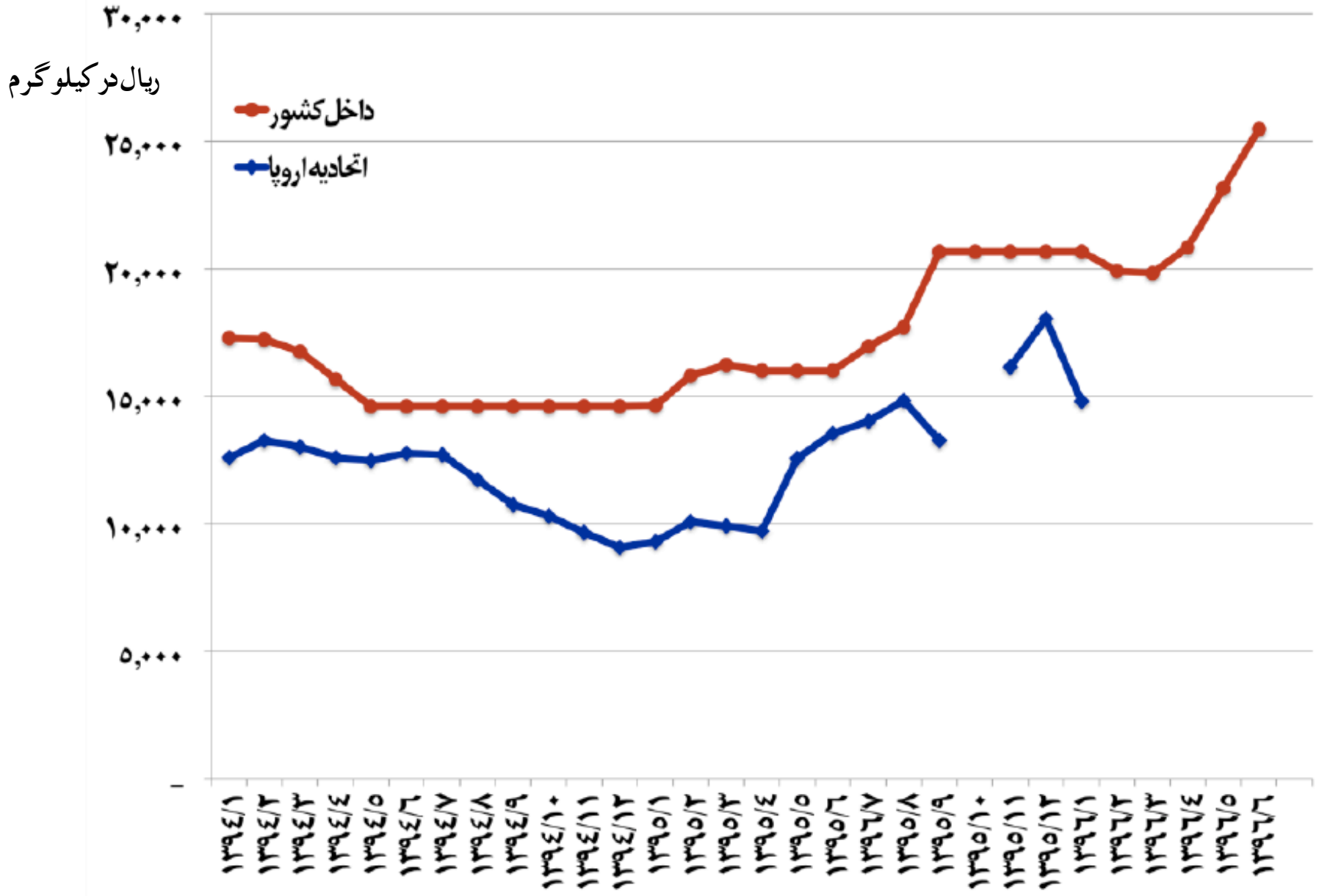

مرجع داده ها: بانک مرکزی ایران

نسبت بهای صادراتی ورق گرم فولاد ایران به اتحادیه اروپا به بهای تحویل بنادر جنوب اروپا

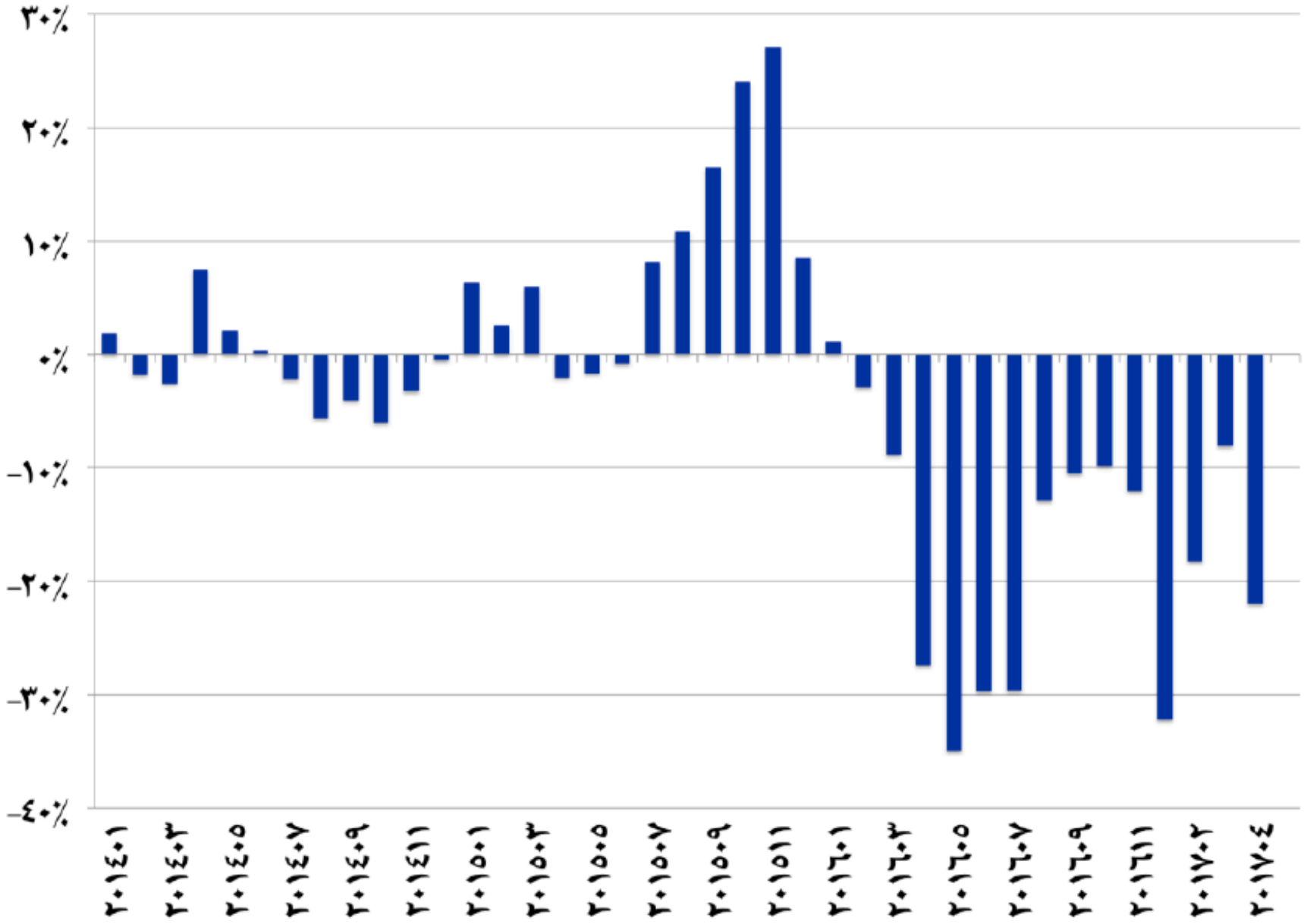

مرجع داده ها : سازمان تجارت جهانی، گمرکهای کشورها و متال بولتن

صادرات محصولات فولادی ایران و ۲۵ صادرکننده بزرگ

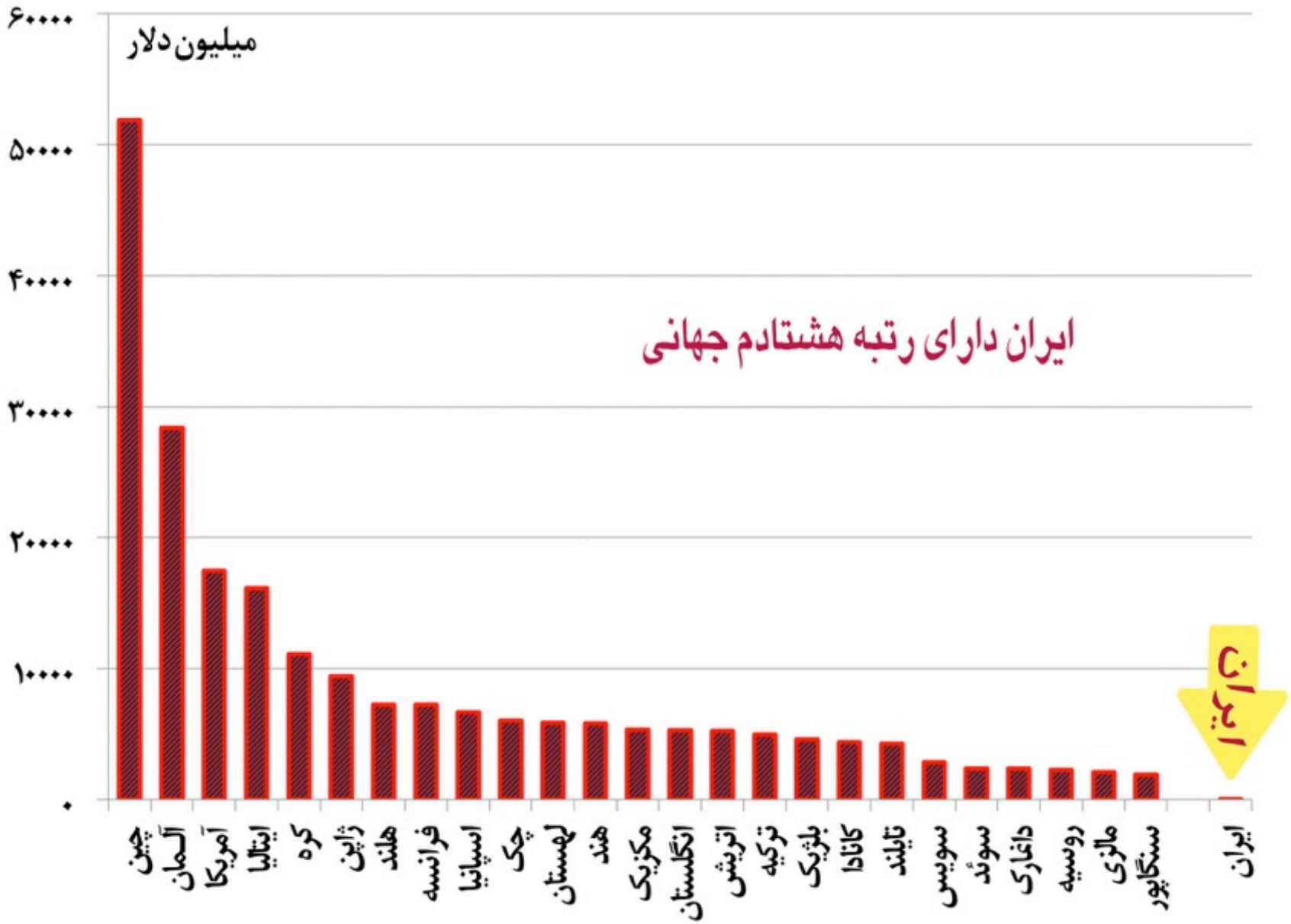

مرجع داده ها : سازمان تجارت جهانی

نسبت خام فروشی در زنـــجیره فولاد

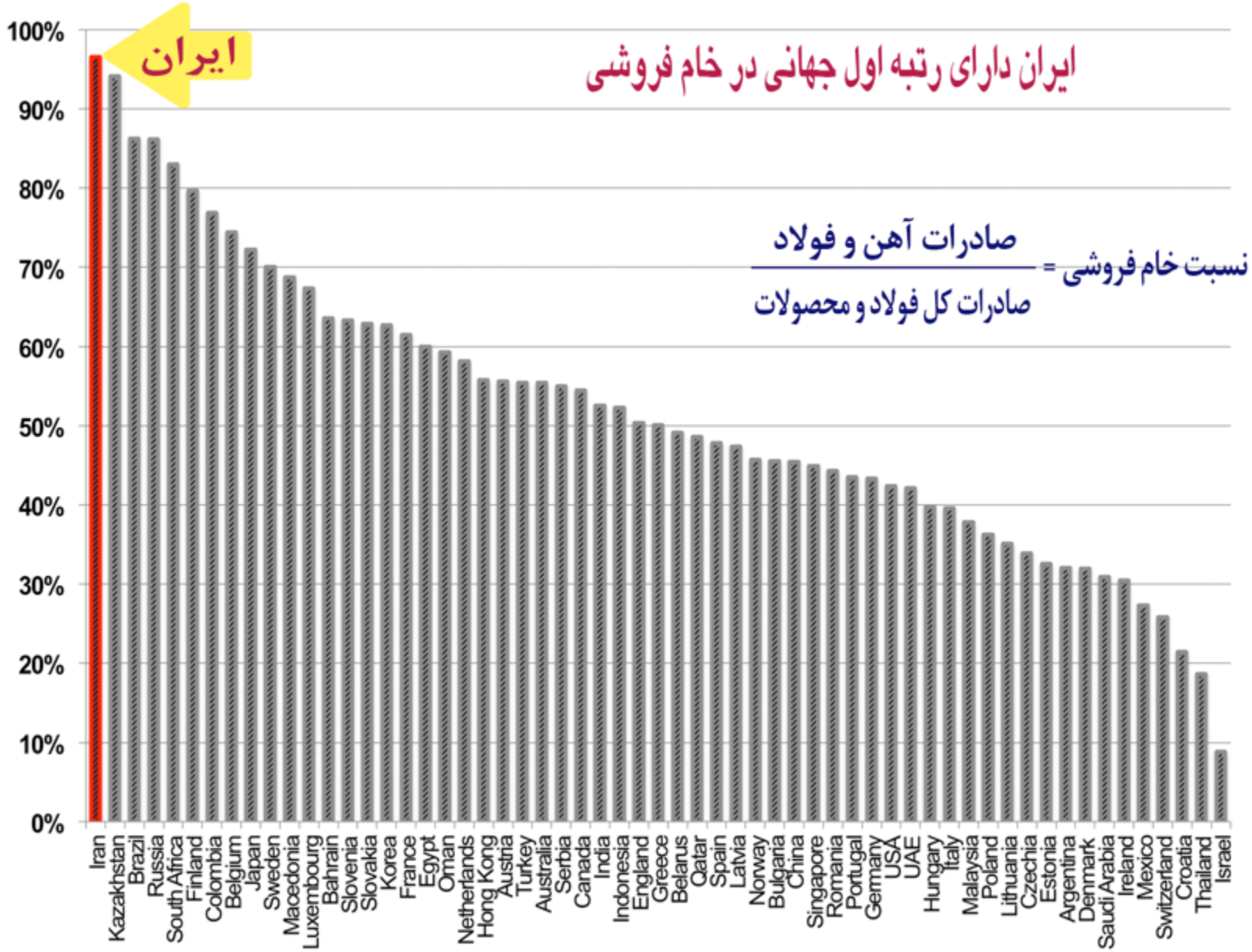

مرجع داده ها : سازمان تجارت جهانی

چالش ها و تهدیدها

روند رشد نرخ تورم در دو دوره افزایش شدید نرخ تبدیل ارز

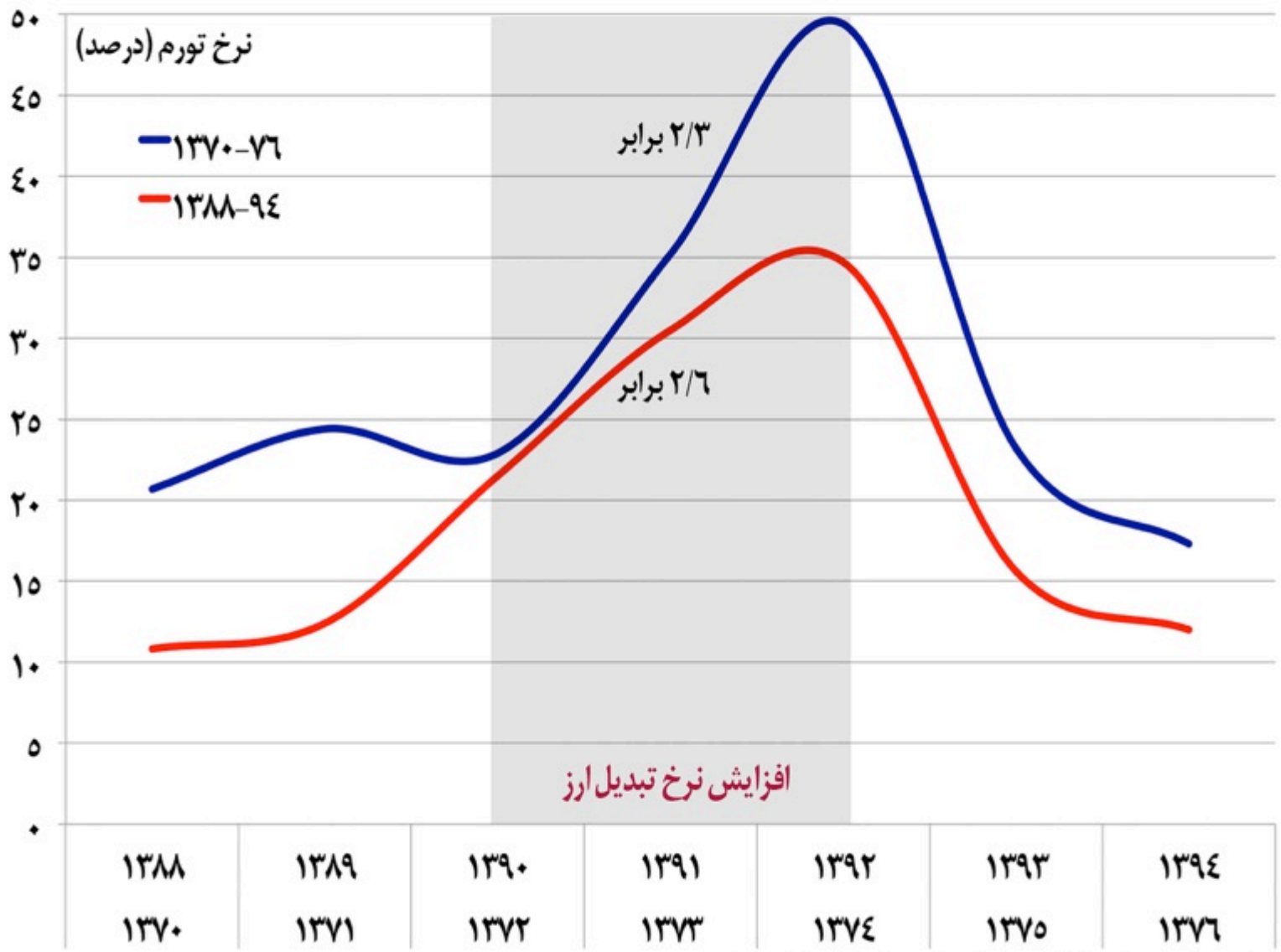

تحلیل و استنتاج: احسان سلطانی بر اساس داده های بانک مرکزی ایران

روند رشد بهای تولیدکننده صنعتی و نرخ تبدیل ارز (فروردین ۱۳۹۵ تا تیر ۱۳۹۶)

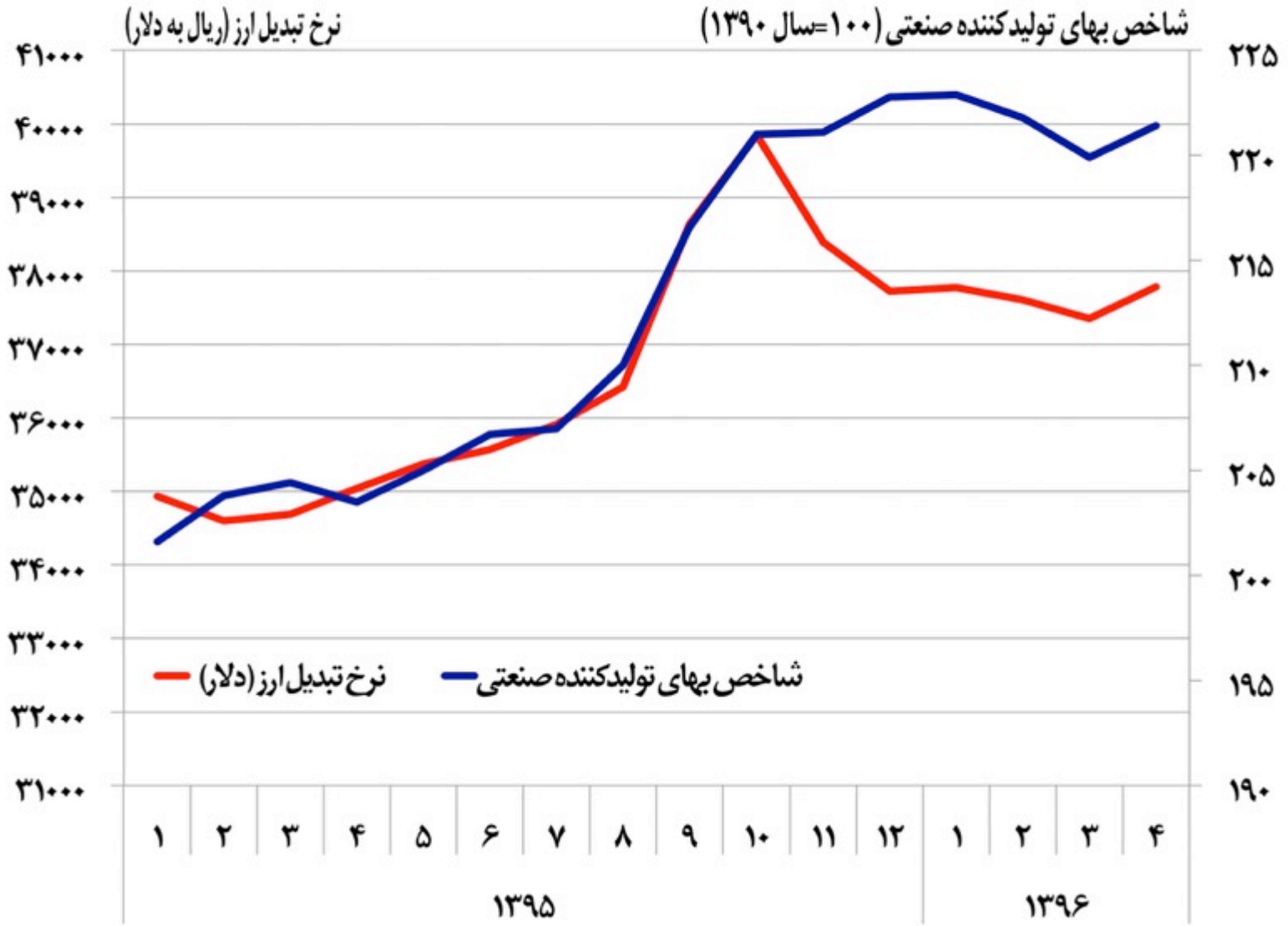

تحلیل و استنتاج: احسان سلطانی بر اساس داده های بانک مرکزی ایران

رشد ارزش اسمی بازار سرمایه همراه با افزایش نرخ ارز

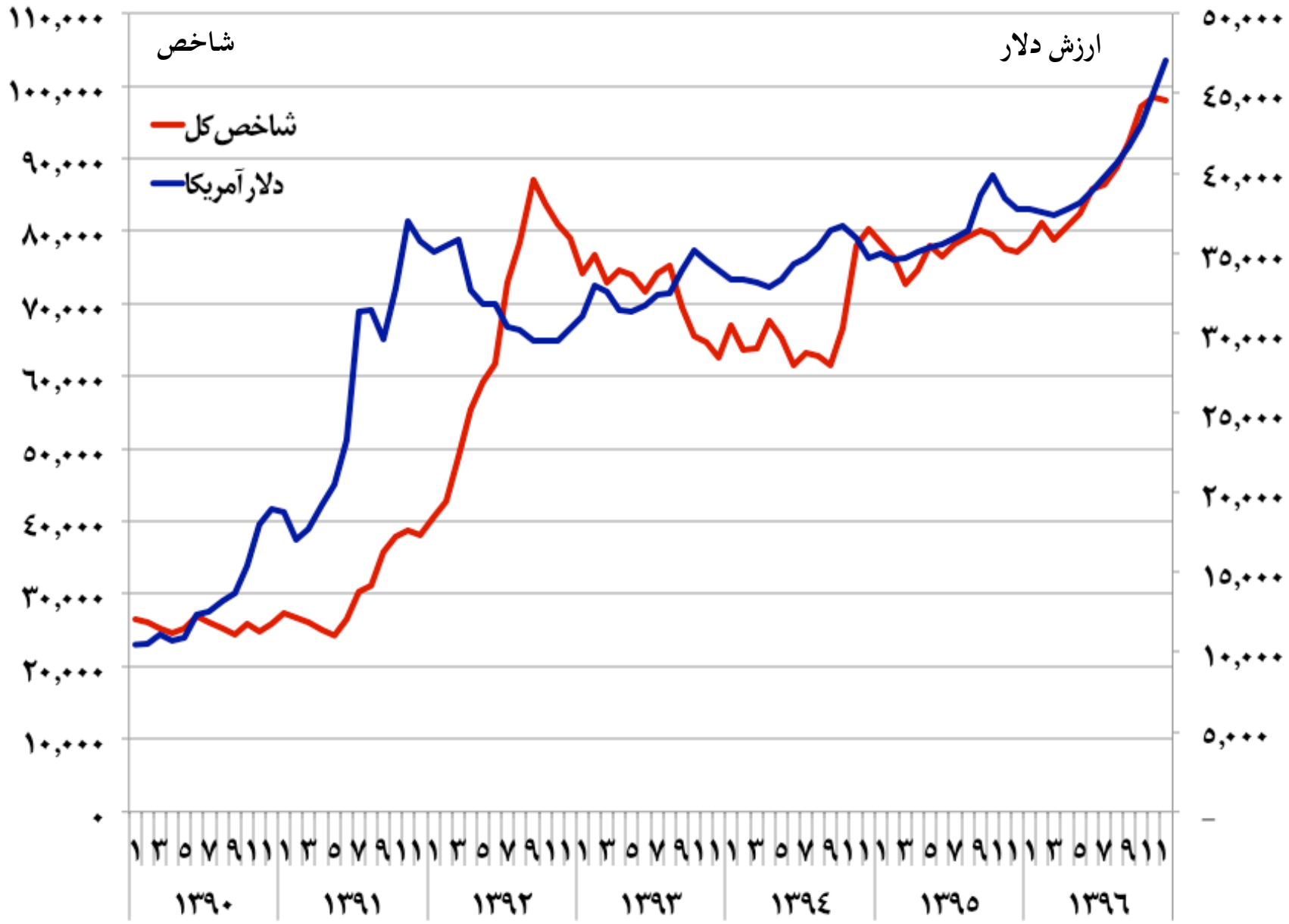

مرجع داده ها : بانک مرکزی ایران

بهای سکه طلا در بازار تهران

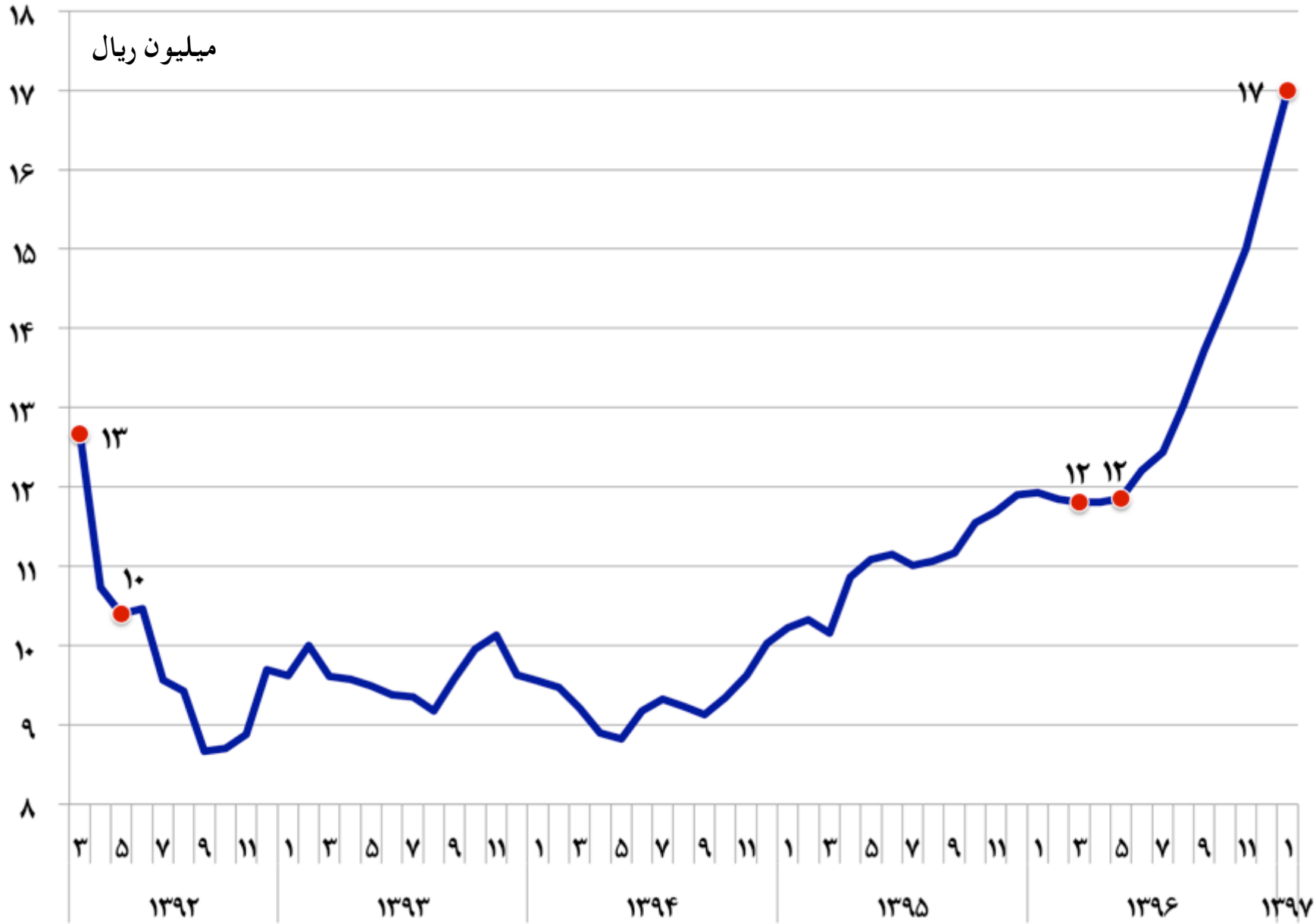

مرجع داده ها : بانک مرکزی ایران

نرخ رشد ماهانه میانگین قیمت آپارتمان های معامله شده در شهر تهران
در سال ۱۳۹۶ نسبت به ۱۳۹۵

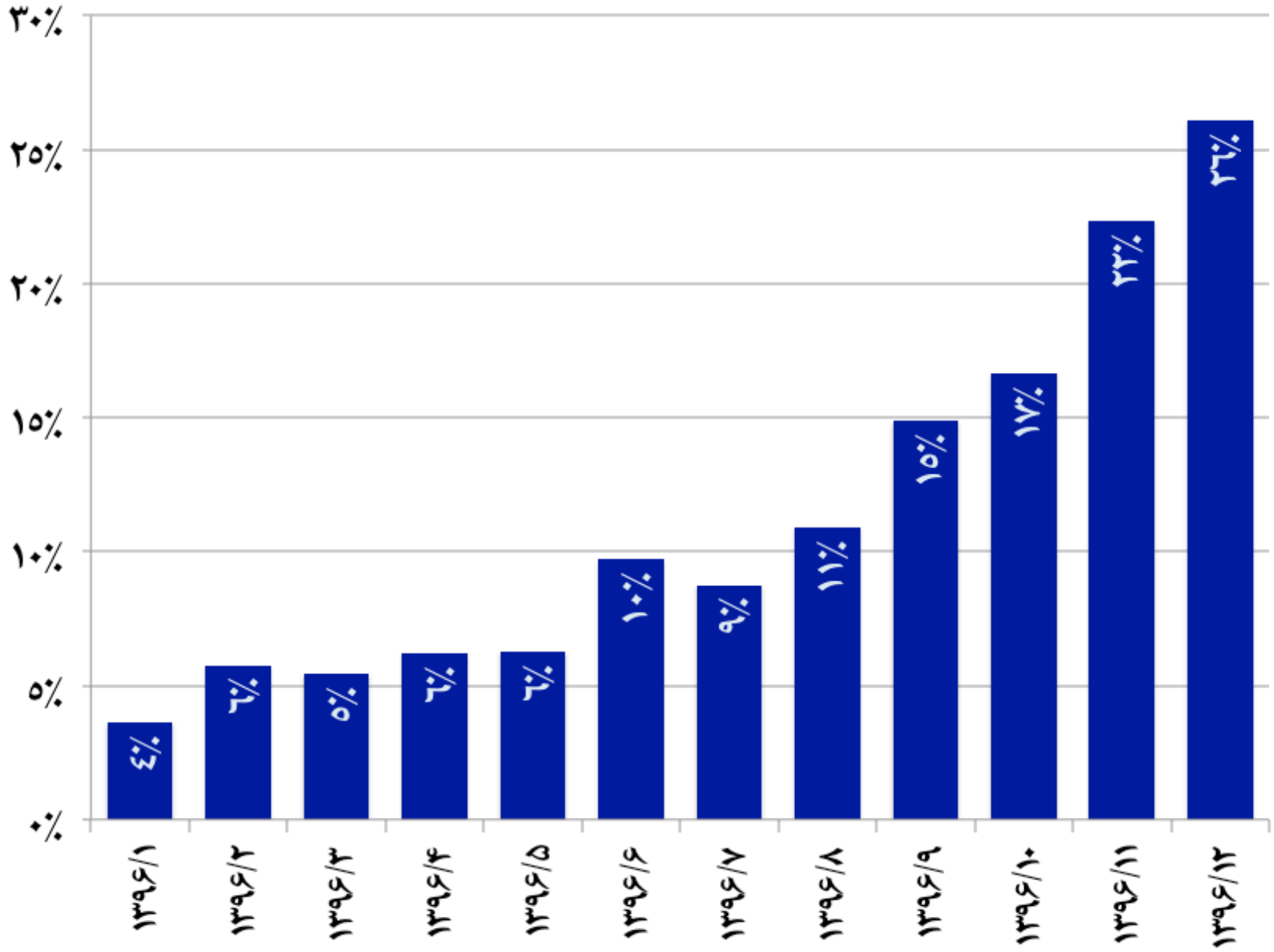

مرجع داده ها : بانک مرکزی ایران

نرخ تورم اجاره مسکن خانوارهای شهری

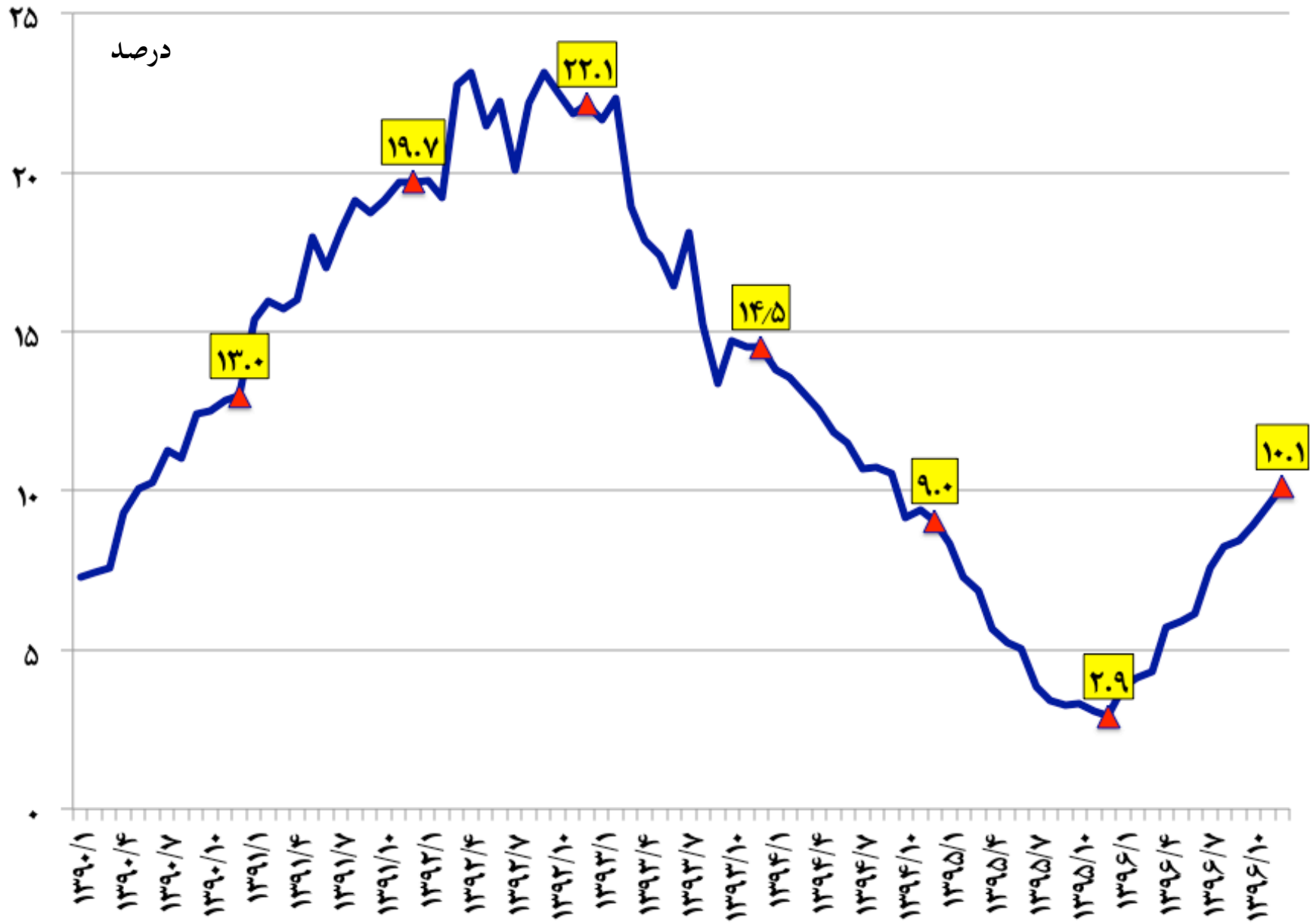

مرجع داده ها : بانک مرکزی ایران

حداقل دستمزد ماهانه

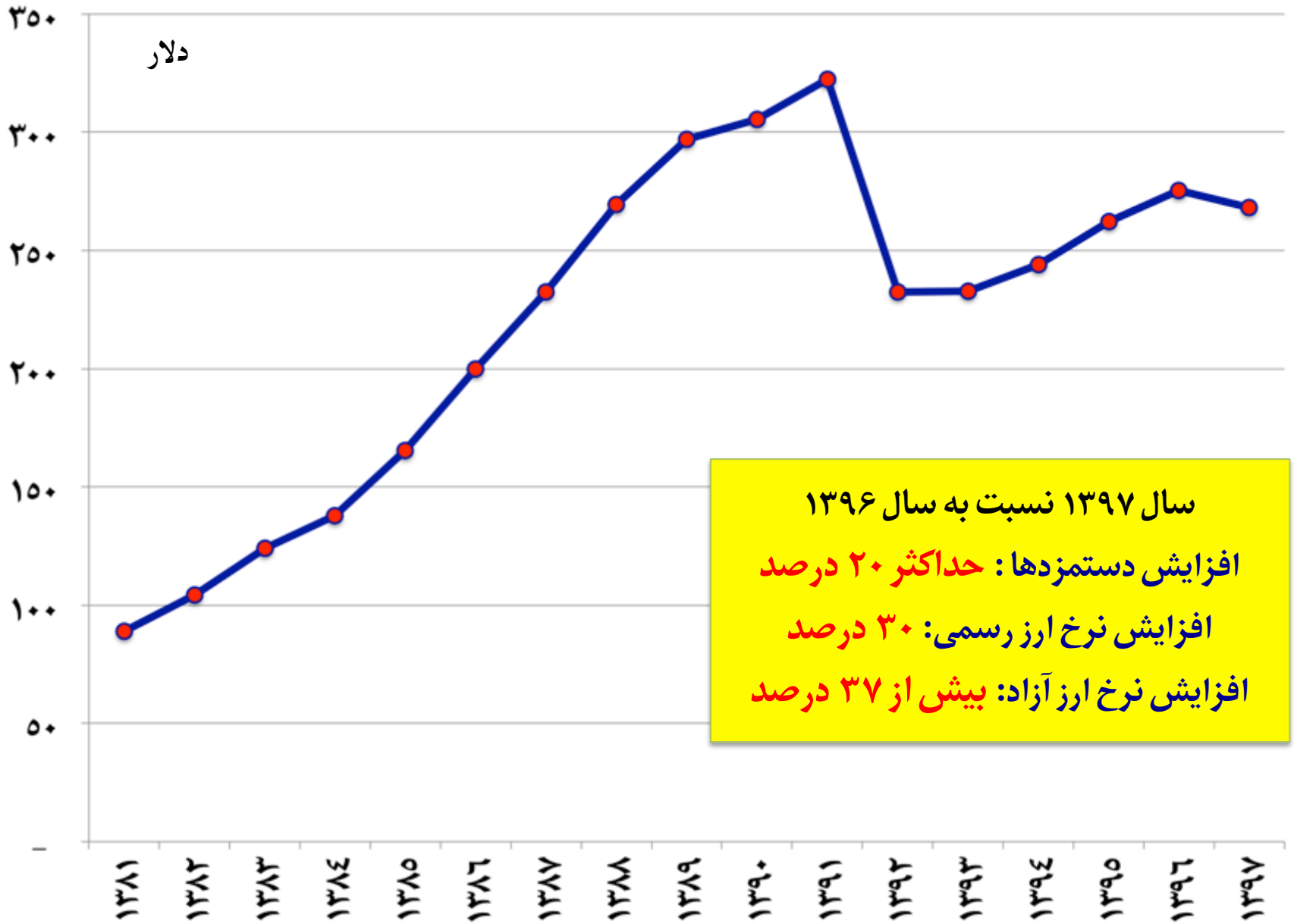

سال ۱۳۹۷ نسبت به سال ۱۳۹۶

افزایش دستمزدها : حداکثر ۲۰ درصد

افزایش نرخ ارز رسمی: ۳۰ درصد

افزایش نرخ ارز آزاد: بیش از ۳۷ درصد

مرجع داده ها : بانک مرکزی و وزارت کار

روند خلق و تشدید رکود در سطح مصرف خانوارها

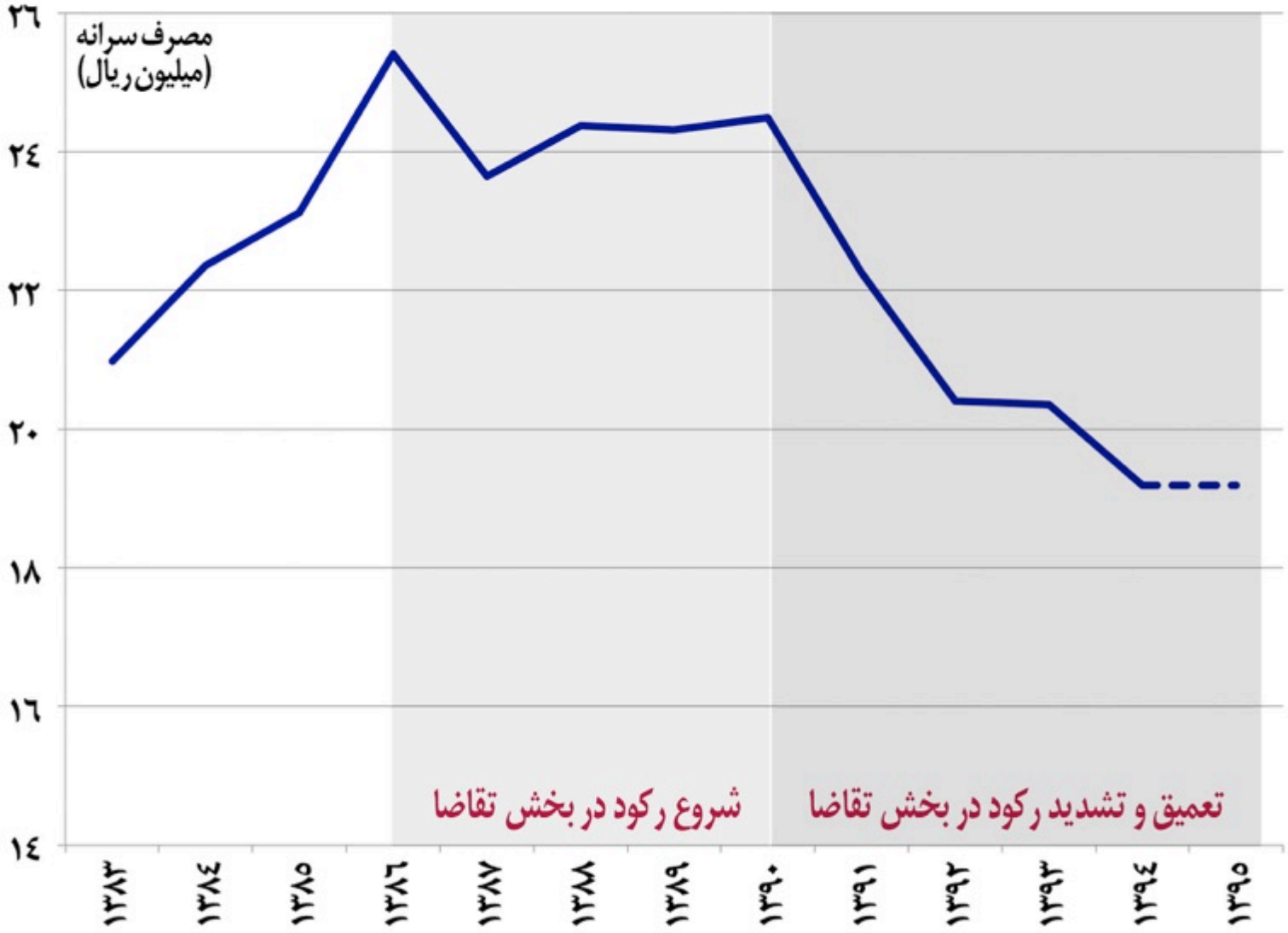

تحلیل و استنتاج: احسان سلطانی بر اساس داده های بانک مرکزی ایران

سرانه مخارج مصارف نهایی خانوار ایران

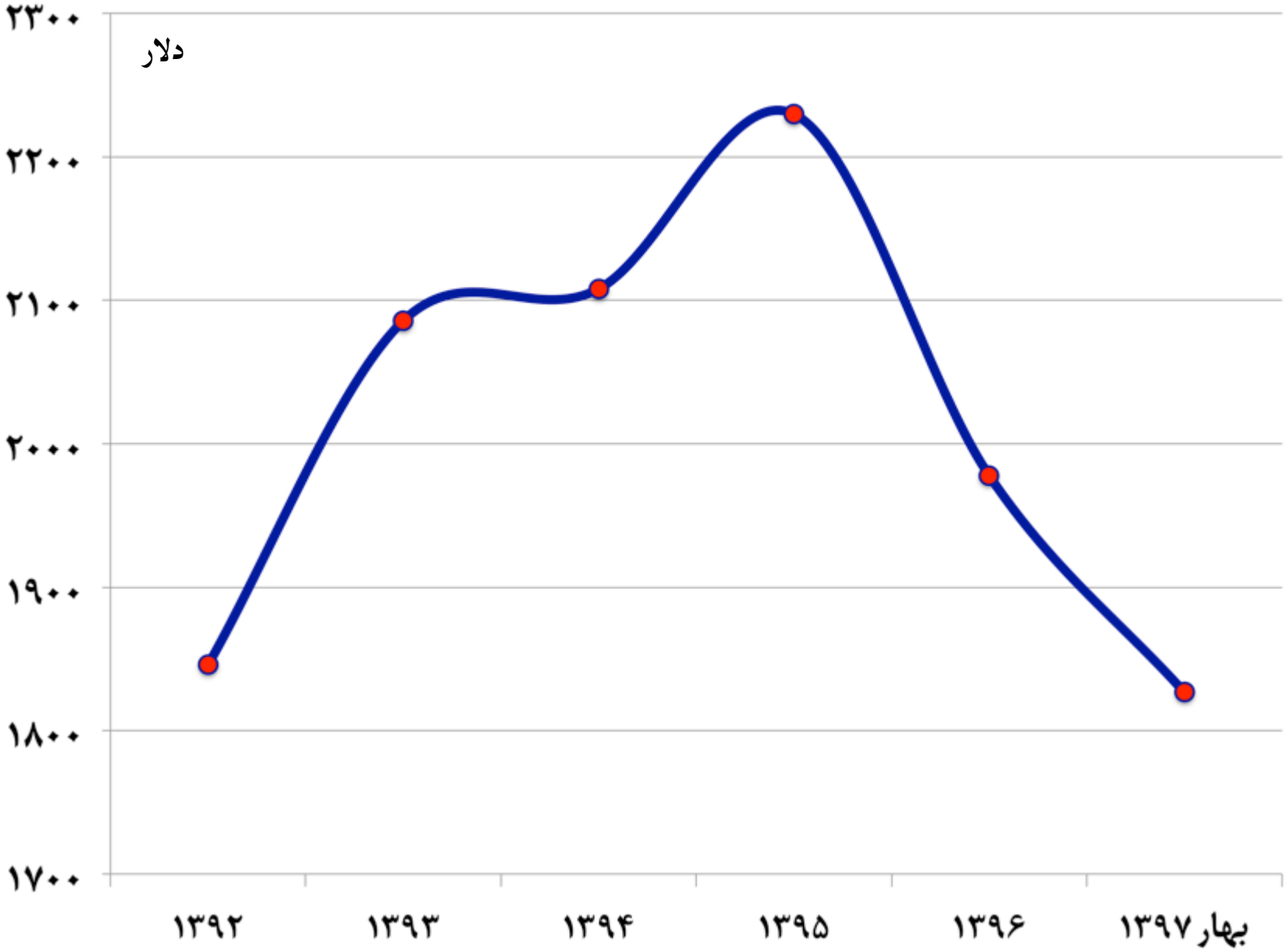

مرجع داده ها : بانک مرکزی ایران

ارزش ارزی تولید ناخالص داخلی ایران

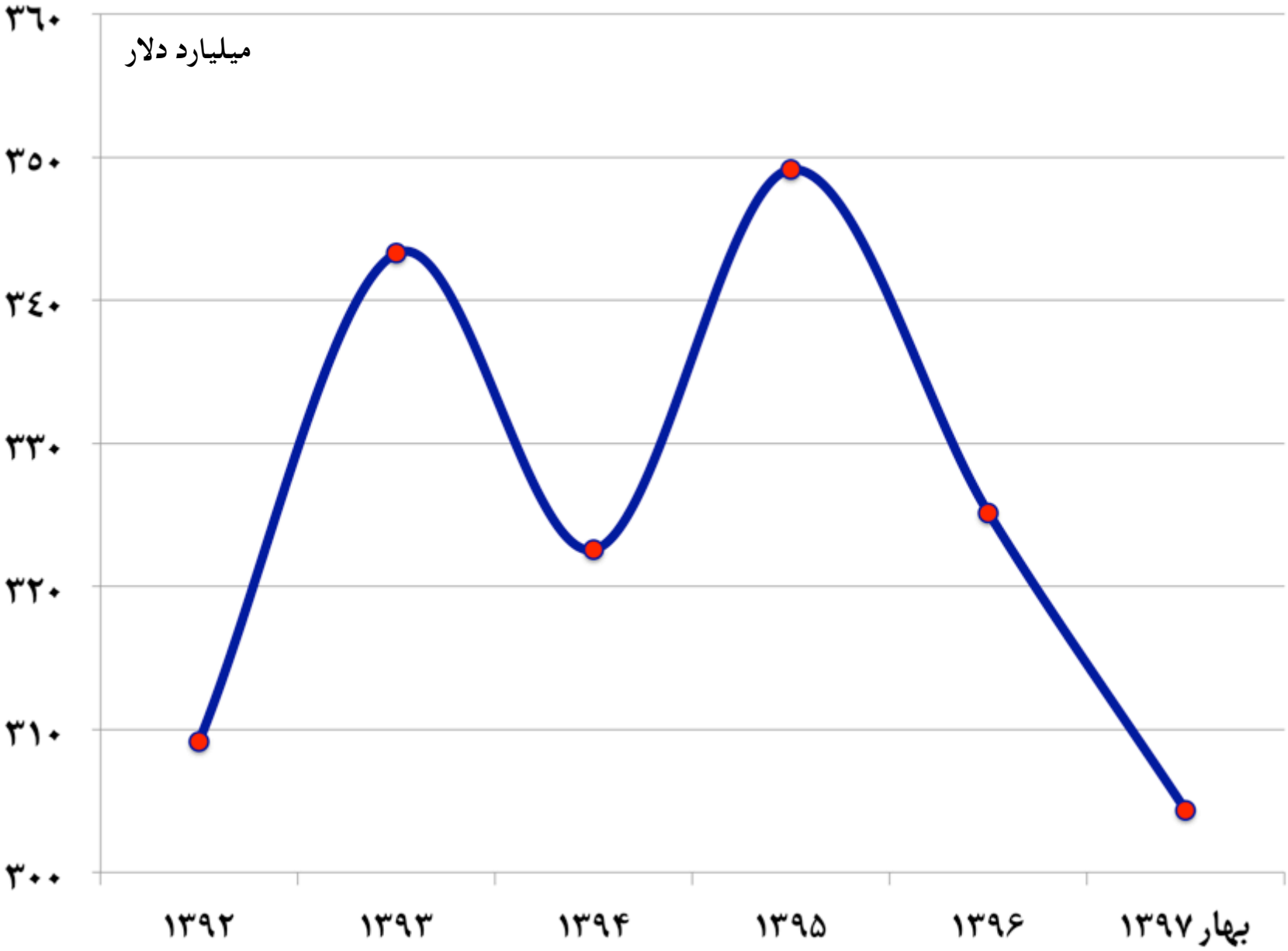

مرجع داده ها : بانک مرکزی ایران

ارزش ارزی سرانه تولید ناخالص داخلی ایران

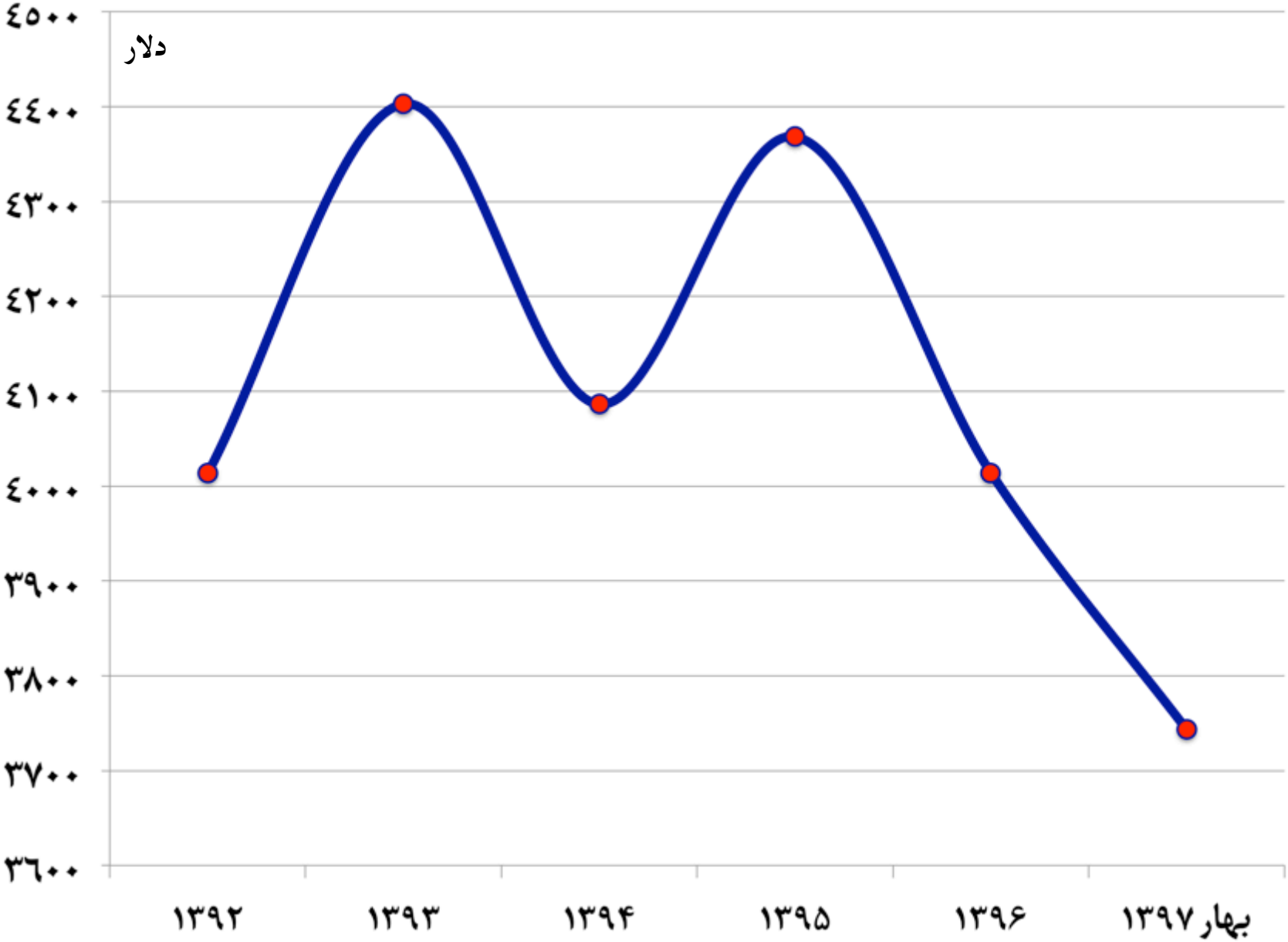

مرجع داده ها : بانک مرکزی ایران

اثرات افزایش مصنوعی نرخ ارز

اثرات افزایش مصنوعی نرخ ارز (کاهش توان جذب ارز در اقتصاد)

- کاهش مصرف بخش خصوصی
- تنزل سرمایه گذاری
- تشدید رکود در بخش خصوصی
- کاهش میزان اشتغال (به ویژه مولد)
- سقوط رفاه عمومی و سطح معیشت
- بروز چالش ها و بحران ها

طرح و تحلیل : احسان سلطانی
نسخه اول ، ۱۳۹۷/۲/۶

مالیات تورمی

در اقتصاد تک محصولی ایران، تنها راه حل مرسوم و سهل الوصول جهت رفع کسری بودجه و تنگناهای مالی نرخ ارز است و با نادیده گرفتن ریشه ها و عوامل کلیدی، نسخه افزایش نرخ ارز و اقلام اساسی به عنوان تنها راهکار کلیدی اقتصاد معرفی می شود. این نسخه برای گذران روزمره امور دولت و استمرار کسب منافع رانتی ها، همه فشارها را با اعمال مالیات تورمی به عامه مردم منتقل می کند. در این میان به سود بنگاه های دولتی و شبه دولتی و قشر قلیلی از جامعه، بخش خصوصی واقعی و مردم روز به روز نحیف تر و ضعیف تر می شوند. سیاستگذاری ها به جای کاهش نرخ تورم و پرداختن به ریشه مشکل به درمانی معطوف می شود که اقتصاد را وارد مارپیچ تورمی و دور تسلسل مخرب «افزایش نرخ ارز> افزایش نرخ تورم>افزایش نرخ ارز» می کند. این موضوع یعنی مالیات تورمی که در اصل فشار آن به اقشار ضعیف و متوسط وارد می شود. در سناریوی اعمال مالیات تورمی به جای «قطع مخارج غیر حاکمیتی و غیر ضروری دولت»، «قطع و یا حداقل توزیع و کاهش تدریجی رانتها» و «اخذ مالیات از ثروتمندان و درآمدهای بالا»، با ایجاد تورم (از طریق بالا بردن بهای اقلام کلیدی، خدمات دولتی و نرخ ارز) فشار همه اینها به عامه مردم منتقل می گردد که پیامدهای آن افزایش فقر و نابرابری، تشدید رکود در بخش خصوصی و بیکاری است.

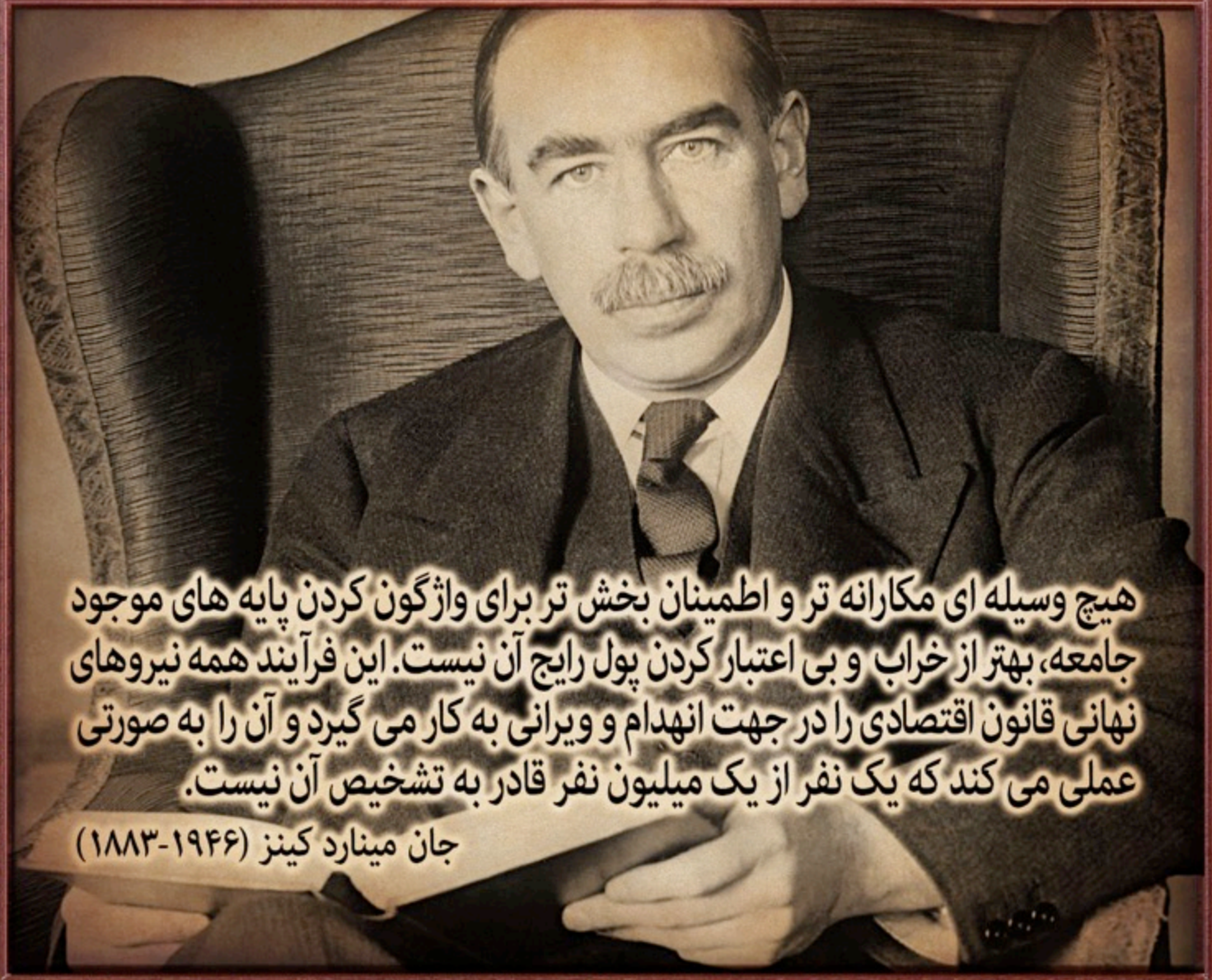

هیچ وسیله ای مکارانه تر و اطمینان بخش تر برای واژگون کردن پایه های موجود جامعه، بهتر از خراب و بی اعتبار کردن پول رایج آن نیست. این فرآیند همه نیروهای نهانی قانون اقتصادی را در جهت انهدام و ویرانی به کار می گیرد و آن را به صورتی عملی می کند که یک نفر از یک میلیون نفر قادر به تشخیص آن نیست.

جان مینارد کینز (۱۹۴۶-۱۸۸۳)

Ehsan Soltani

THE MOST SINISTER OF ALL TAXES IS THE INFLATION TAX AND IT IS THE MOST REGRESSIVE. IT HITS THE POOR AND THE MIDDLE CLASS.

Ron Paul

نادرست ترین نوع مالیات، مالیات تورمی است که اقشار ضعیف و طبقه متوسط را هدف می گیرد.

@EconomySoltani
www.facebook.com/RonPaulQuoteVisualizations

مالیات تورمی دراقتصاد ایران

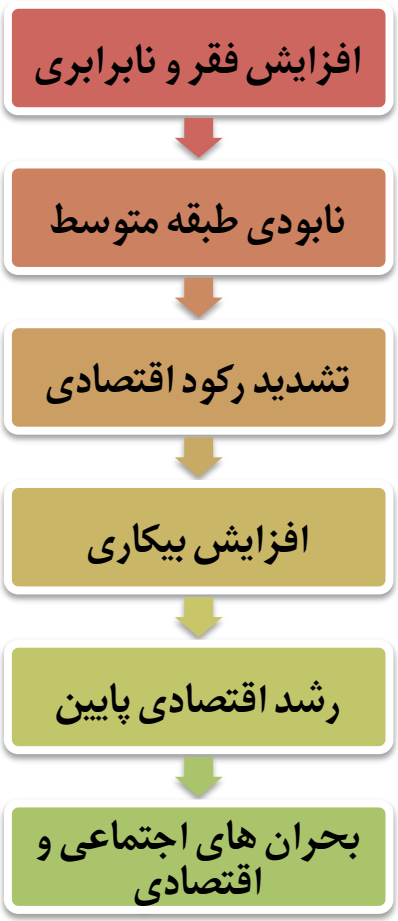

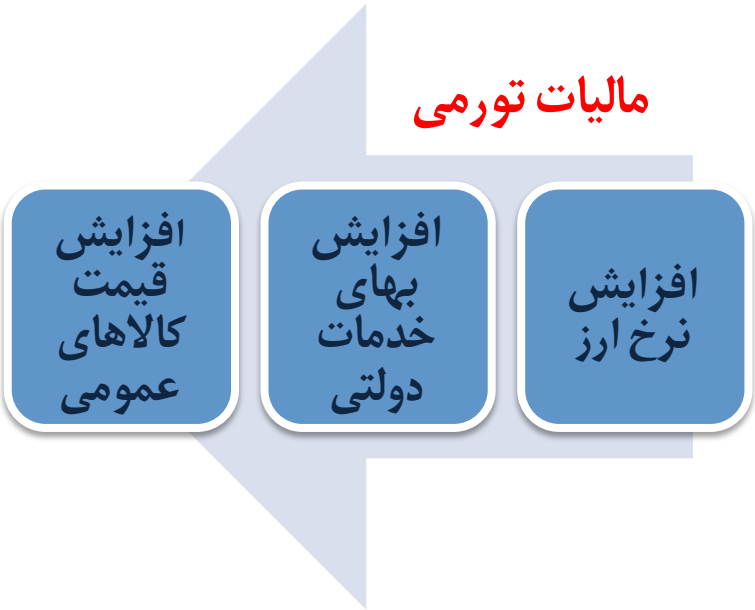

طرح و تحلیل : احسان سلطانی
نسخه اول ، ۲۶ / ۱۲ / ۱۳۹۶

چرخه مخرب اقتصاد ایران

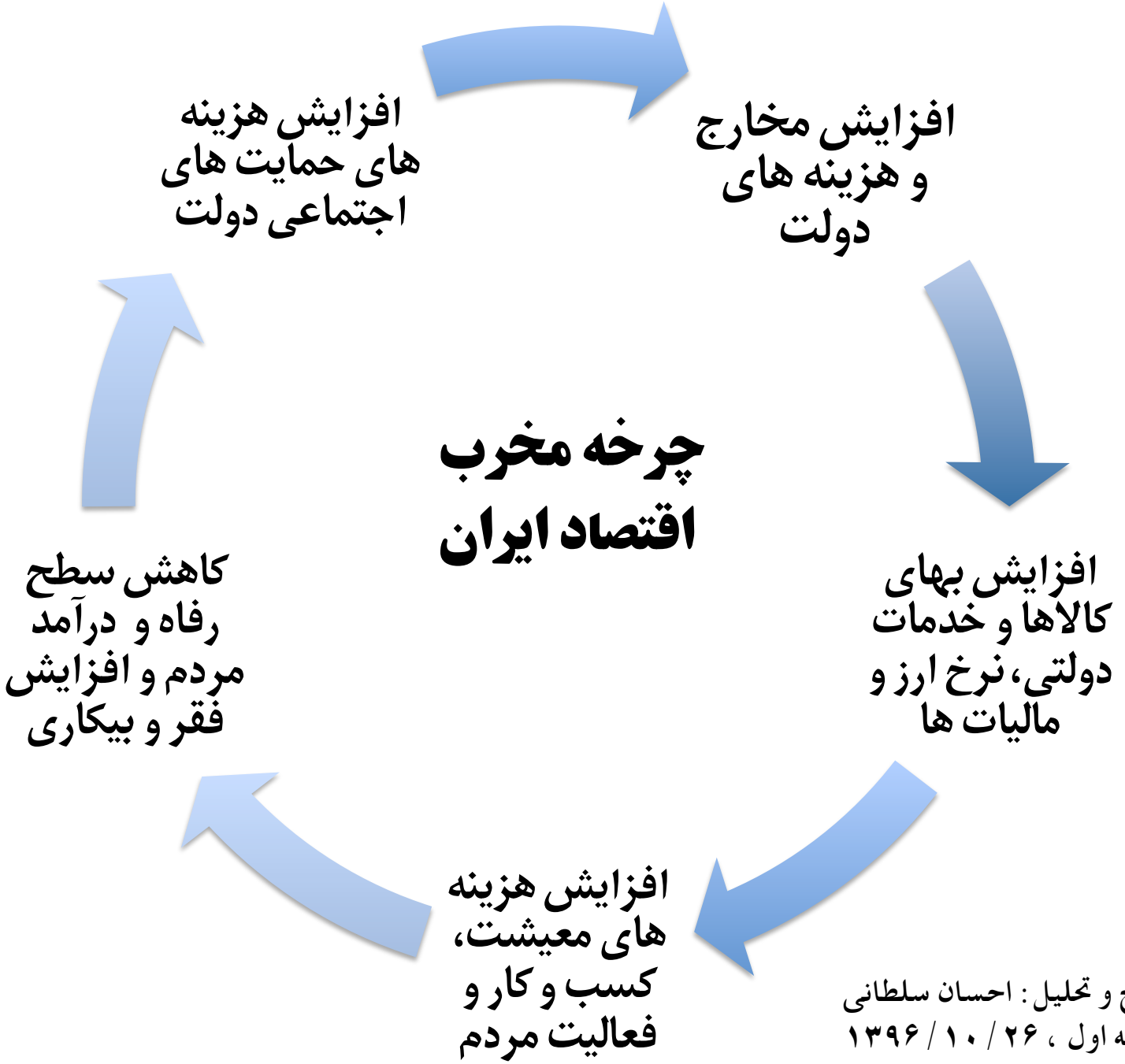

طرح و تحلیل : احسان سلطانی
نسخه اول ، ۲۶ / ۱۰ / ۱۳۹۶